

Подготовила:

учитель – логопед **Попова М. Г.**

Метод наглядного моделирования в логопедической практике

Моделирование


- реальное,
- математическое,
- наглядное,
- СИМВОЛЬНОЕ,
- МЫСЛЕННОЕ.

Наглядное

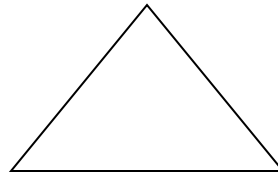
**моделирование –
воспроизведение
существенных свойств
изучаемого объекта,
создание его заместителя
и работа с ним.**

Словарная работа


Слова – предметы




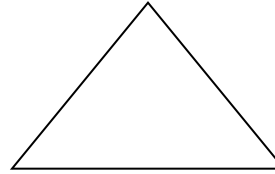

Слова – признаки

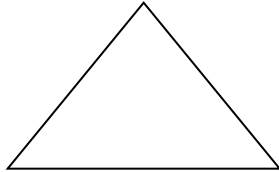
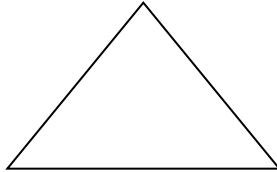



Слова – действия



Петя взял большую лопату.





Обучение грамоте

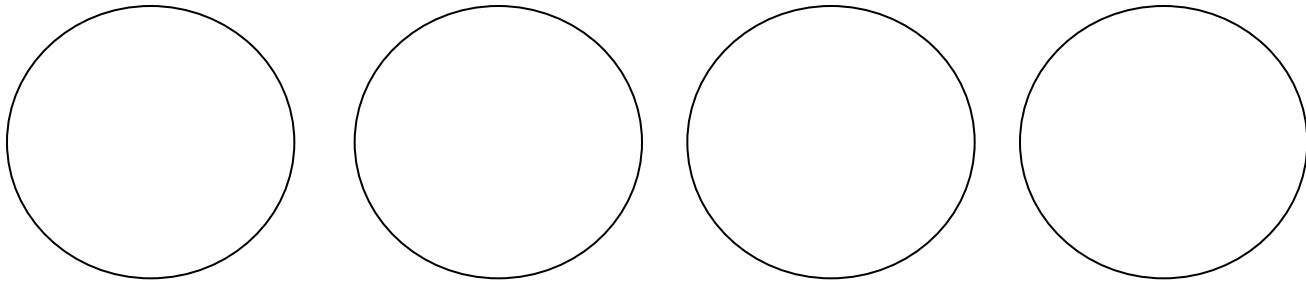
слово



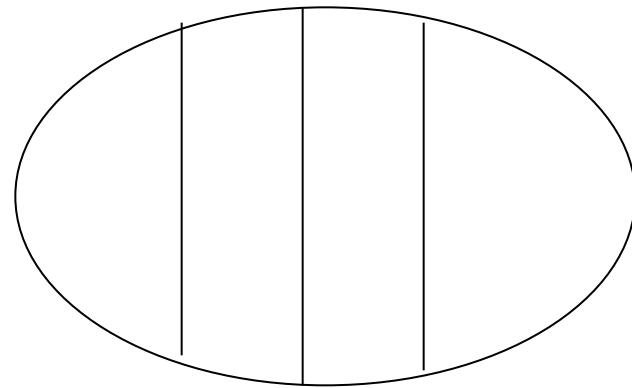
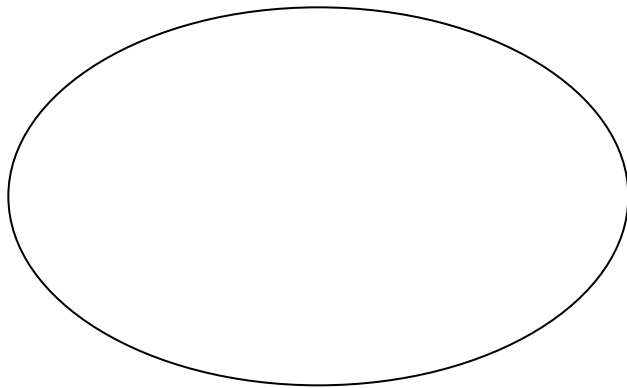
предложение



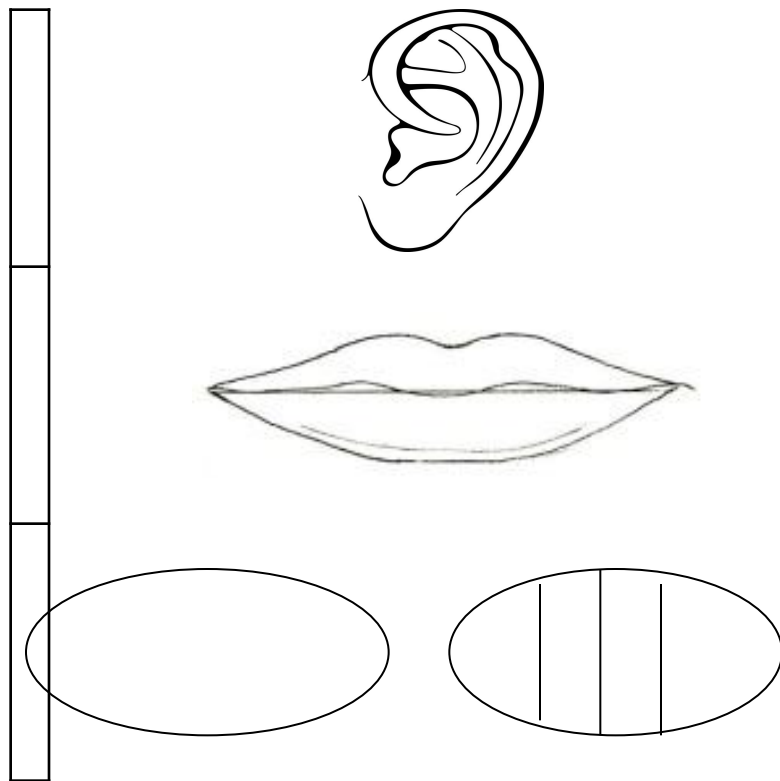
Звуковая схема



Гласный, согласный звук




План- схема




Обозначение звуков

Гласный звук

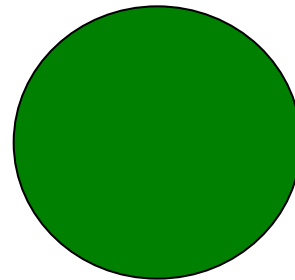



Согласный
звук




твёрдый

мягкий









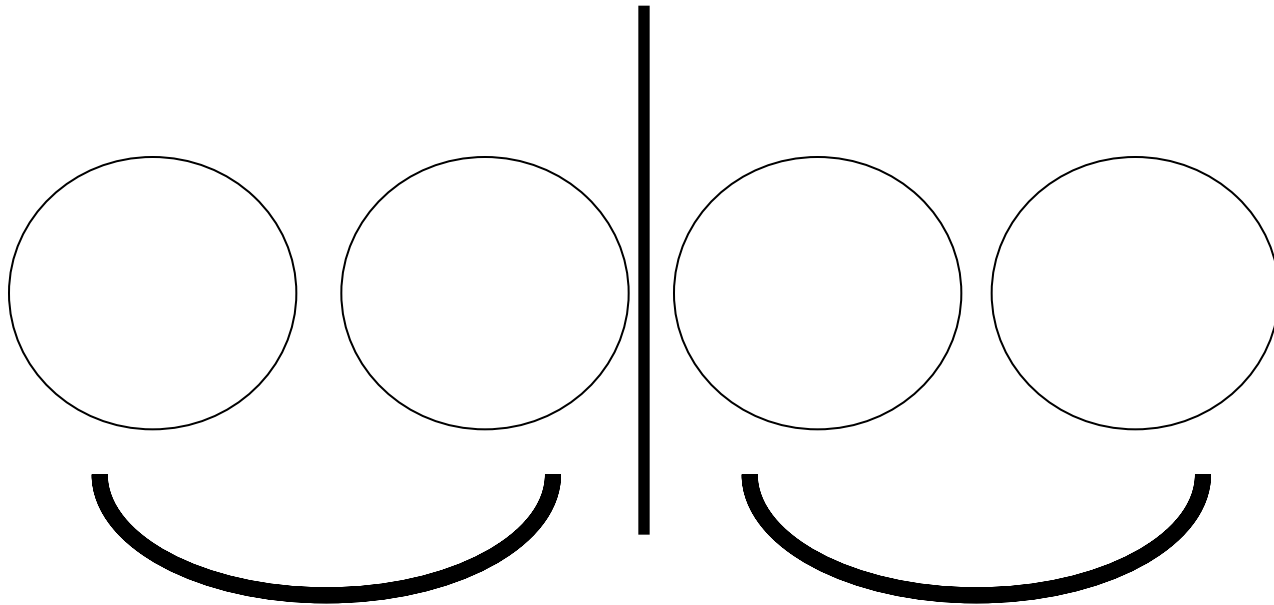
П

Е

Р

О

Слоговая схема



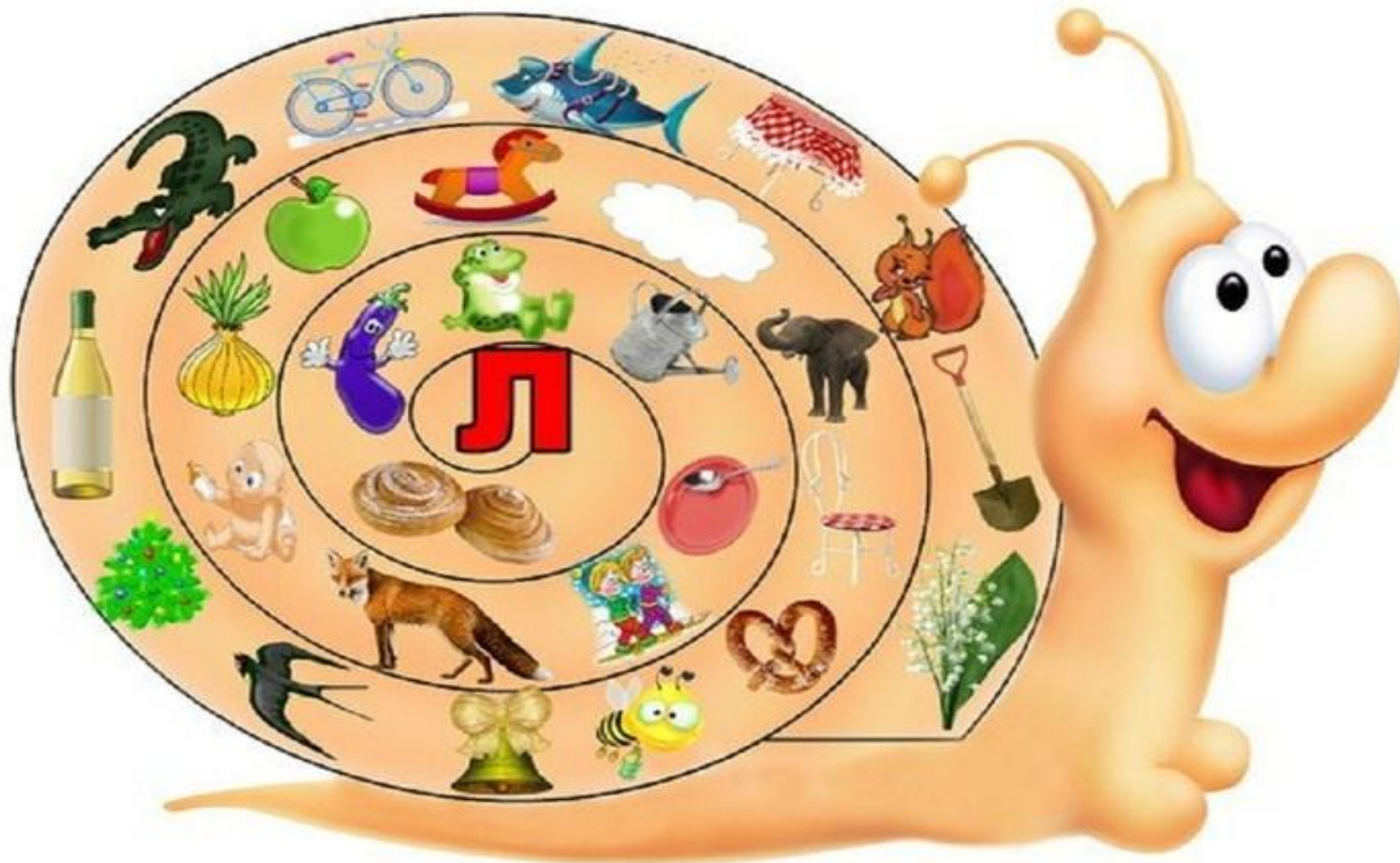
Условно – графические СИГНАЛЫ

СПОСОБ И ИНТЕНСИВНОСТЬ ПРОГОВАРИВАНИЯ СЛОВ




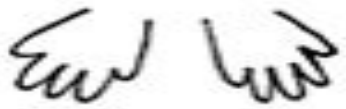










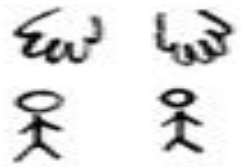
				
Громко	Тихо	Шепотом	Нормально	Беззвучно

					
Медленно	Быстро	Плавно	С паузами	По слогам	Слитно

Автоматизация звука



Мнемотехники

 <p>Ходит</p>	 <p>осень</p>	 <p>в нашем парке.</p>
 <p>Дарит</p>	 <p>осень</p>	 <p>всем подарки.</p>
 <p>Бусы красные -</p>	<p>www.boltun-spb.ru</p>  <p>рябине,</p>	 <p>фартук розовый -</p>
 <p>осине,</p>	 <p>зонтик желтый -</p>	 <p>тополям,</p>
 <p>фрукты</p>	 <p>осень</p>	 <p>дарит нам.</p>

*«Я услышал – и забыл,
я увидел – и запомнил»*

*английская народная
поговорка*
