

ОНР и пути его преодоления

Подготовил учитель-логопед МБДОУ
«Детский сад №26» п.Дорохово
Переведенцева Арина Александровна

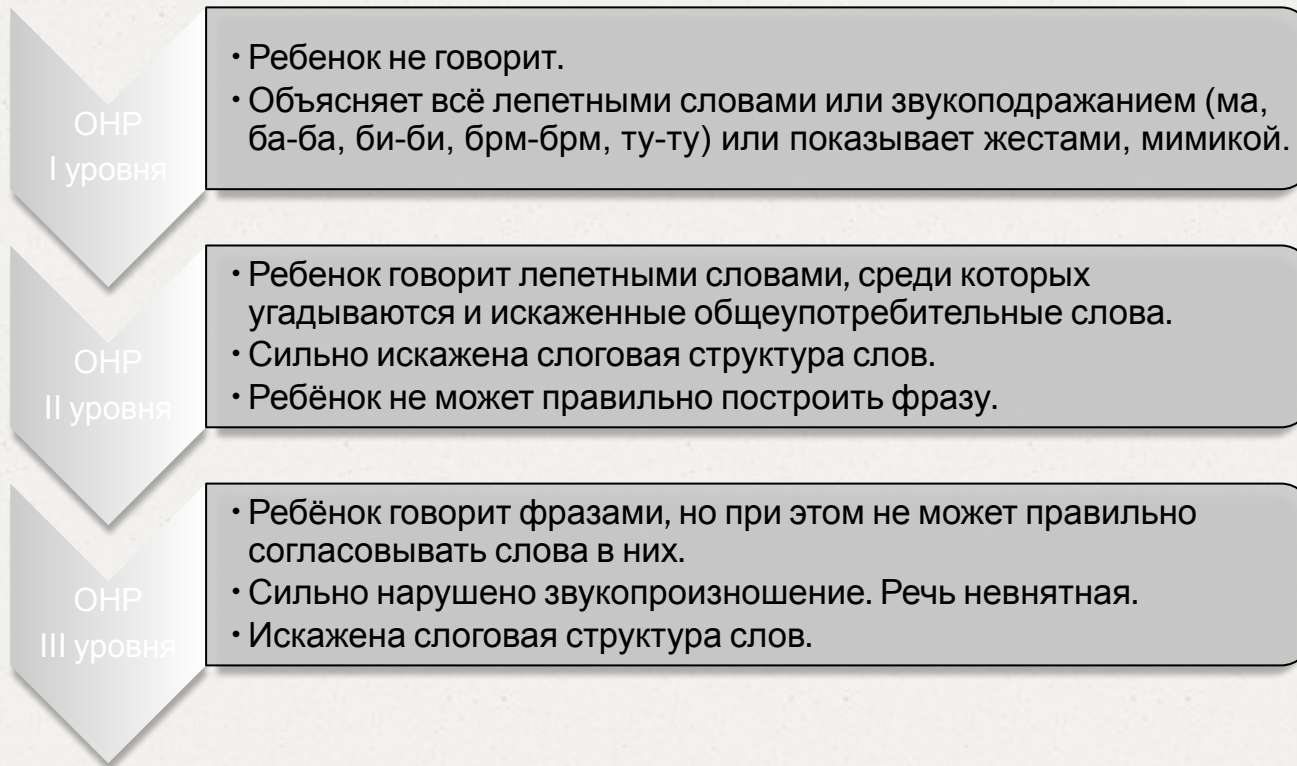
Что делать, если ребёнок в 2,5-3 года не может говорить?

- 0 Обратиться к следующим специалистам:
- 0 Отоларингологу – проверить слух и состояние полости рта и горла;
- 0 Неврологу – проверить наличие или отсутствие неврологических нарушений.
- 0 И с полученными от них заключениями идти к логопеду. Логопед может в своём заключении указать следующую аббревиатуру: ОНР какого-либо уровня. Что же это такое?

Что такое ОНР?

- 0 Общее недоразвитие речи (ОНР) – нарушение формирования всех сторон речи при различных сложных речевых расстройствах у детей с нормальным интеллектом и полноценным слухом.

Уровни речевого развития при ОНР



Задачи коррекции при ОНР I уровня.

- 0 Стимуляция речи ребёнка.
- 0 Развитие понимания речи других.
- 0 Развитие памяти, внимания и мышления.

Основные упражнения при ОНР I уровня.

1. Показ и называние предметов.
Пример: Это мяч. С ним можно играть, его можно кидать, катать, пинать и т.п. Объяснить и показать, что мячи бывают разные.
2. Узнавание предмета по его назначению и описанию. Пример: Покажи, что здесь можно кидать и катать? Покажи большой красный мяч.





- 0 Узнавание действия по картинке. Пример: покажи, где мальчик бежит.
- 0 Выполнение инструкций (с постепенным усложнением). Пример: дай мне ложку. Положи ложку в тарелку.

- 0 Выработка понимания вопросов и ответа на них. Пример: Что это? – Это кукла. Кто это? – Это кошка. Что может делать кошка? – Мяукать, лежать, спать;
- 0 Различение единственного и множественного числа. Пример: покажи где один мяч. А теперь покажи, где много мячей.



ОДИН



МНОГО

Итоги работы с детьми с ОНР I уровня.

- o Развитие словарного запаса ребёнка.
- o Понимание ребёнком двух-трёхступенчатых инструкций.
- o Появление в речи новых общеупотребительных слов.
- o Появление двухсловной фразы.

Не следует делать упор на правильности звукопроизношения.

Задачи коррекции при ОНР II уровня

- 0 Различение форм слов.
- 0 Согласование слов в предложениях.

Упражнения при ОНР II уровня.

- 0 Изучение слов по тематическим группам. Например, вы показываете ребёнку разные овощи, называете их, сначала по отдельности, а потом обобщаете, что это овощи. Овощи растут на грядках, из них можно сварить суп и сделать салат. И т.п.
- 0 Сравнение одинаковых грамматических форм разных слов. Например, мы катались: на санках, на машине, на горке и т.д.

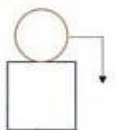



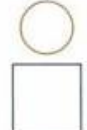







Изменение существительных по числам

Один, много.



Работа с предлогами

 с	 из	 у	 за	 над
				

Лист 1. Предлоги: с, из, у, за, над. Схемы предлогов. © ООО «ТЦ Сфера»

Развитие фонематического слуха

- 0 Различение звонких и глухих звуков;
- 0 Определение наличия или отсутствия звука в слове;
- 0 Указание места звука в слове.

Итоги работы с детьми с ОНР II уровня.

- 0 Ребёнок более точно стоит фразы;
- 0 Он может отличить единственное число от множественного;
- 0 Правильно выполняет инструкцию с предлогом;
- 0 Отличает гласные звуки от согласных и глухие звуки от звонких;
- 0 Может указать место звука в слове;
- 0 Знает обобщающие понятия.

Задачи коррекции при ОНР III уровня

- 0 Сопоставление грамматических форм;
- 0 Обучение ребёнка пересказу, составлению рассказов;
- 0 Коррекция звукопроизношения.

Упражнения при ОНР III уровня.

- 0 Задания артикуляционной гимнастики.
- 0 Упражнения на закрепление правильного звукопроизношения в слогах, словах и фразах.
- 0 Пересказ сказок и рассказов по картинкам, по плану и без него.
- 0 Составление рассказа по картинкам и опорным вопросам.
- 0 Согласование прилагательных, числительных и существительных. Например игра в магазин: дайте мне два красных платья; три синих шарика; один зелёный диван.

Основные задачи для родителей детей с ОНР

- 0 Разговаривать с ребёнком, играть с ним, объяснять ему всё, что он просит;
- 0 Выполнять рекомендуемые логопедом упражнения.

o Если вы будете выполнять всё, что вам скажут специалисты, то ваш ребёнок быстро научится говорить. А пока что

**Благодарю за
внимание!**