

Добрая дорога детства

Путешествие в НОВОГОДНЕМ ЭКСПРЕССЕ















Правила поведения пассажиров



Правила поведения в транспорте.

1. Ожидать транспорт нужно на остановке, а если ее нет, то на тротуаре или обочине.
2. Заходи в транспорт не спеша, соблюдая очереди, не опережая всех.
3. В транспорте не толкаются, стараюсь не наступать людям на ноги, не опираться локтем на человека, который стоит рядом, не толкать ее в спину.
4. Уступать место старшим и девочкам.
5. В салоне автобуса, троллейбуса, трамвая не разговаривать громко, не высовываться из окна, не мешать пассажирам при выходе и на входе.
6. Стоять в проходе с правой стороны, чтобы не мешать тем, кто выходит.
7. В транспорте не есть мороженое, пирожные (можно нечаянно испачкать одежду пассажиров или сидения), желательно не пить воду (опасно для здоровья)
8. Выходя, пропустить старших, помочь пожилым людям и инвалидам и вынести их вещи.
9. Не отвлекать водителя от работы.

Пассажиры обязаны посадку и высадку производить со стороны тротуара или обочины и только после полной остановки транспортного средства. В целях безопасности посадка и высадка пассажиров должны осуществляться только со стороны тротуара или обочины. Поэтому во всех автобусах, троллейбусах и трамваях двери для пассажиров располагаются с правой стороны. Общий порядок посадки и высадки пассажиров распространяется и на легковые автомобили, а также на грузовые, если на них осуществляется перевозка людей.

Если посадка и высадка невозможна со стороны тротуара или обочины, она может осуществляться со стороны проезжей части при условии, что это будет безопасно и не создаст помех другим участникам движения. В исключительных случаях (грязная обочина, на тротуаре проводятся какие-либо работ и т.п.) посадка и высадка допускаются с проезжей части при соблюдении необходимых мер предосторожности и без создания помех другим участникам движения. Во всех случаях это следует делать под наблюдением водителя. Однако ответственность за выполнение требований данного положения в равной степени возлагается и на пассажиров.

Пассажирам запрещается отвлекать водителя от управления транспортным средством во время его движения. Безопасное управление транспортным средством требует от водителя сосредоточенности и концентрации внимания. В особенно сложных условиях находятся водители маршрутных транспортных средств. Недопустимы во время движения вопросы к водителю, стук в стенку его кабины, открывание дверей или форточек и другие действия в салоне, отвлекающие водителя. Все вопросы должны разрешаться только на остановках.

Пассажирам запрещается открывать двери транспортного средств во время его движения. Открывание дверей транспортного средства во время его движения может привести к выпадению пассажира из кабины или салона транспортного средства, нанесению повреждений пешеходам, движущимся по обочине, тротуару или краю проезжей части и т.п. Запрещается ездить на подножках и выступающих частях транспортных средств, а так же высовывать из окон руки, голову и какие-либо предметы.

Мы знаем дорожные знаки




Правила поведения пешеходов

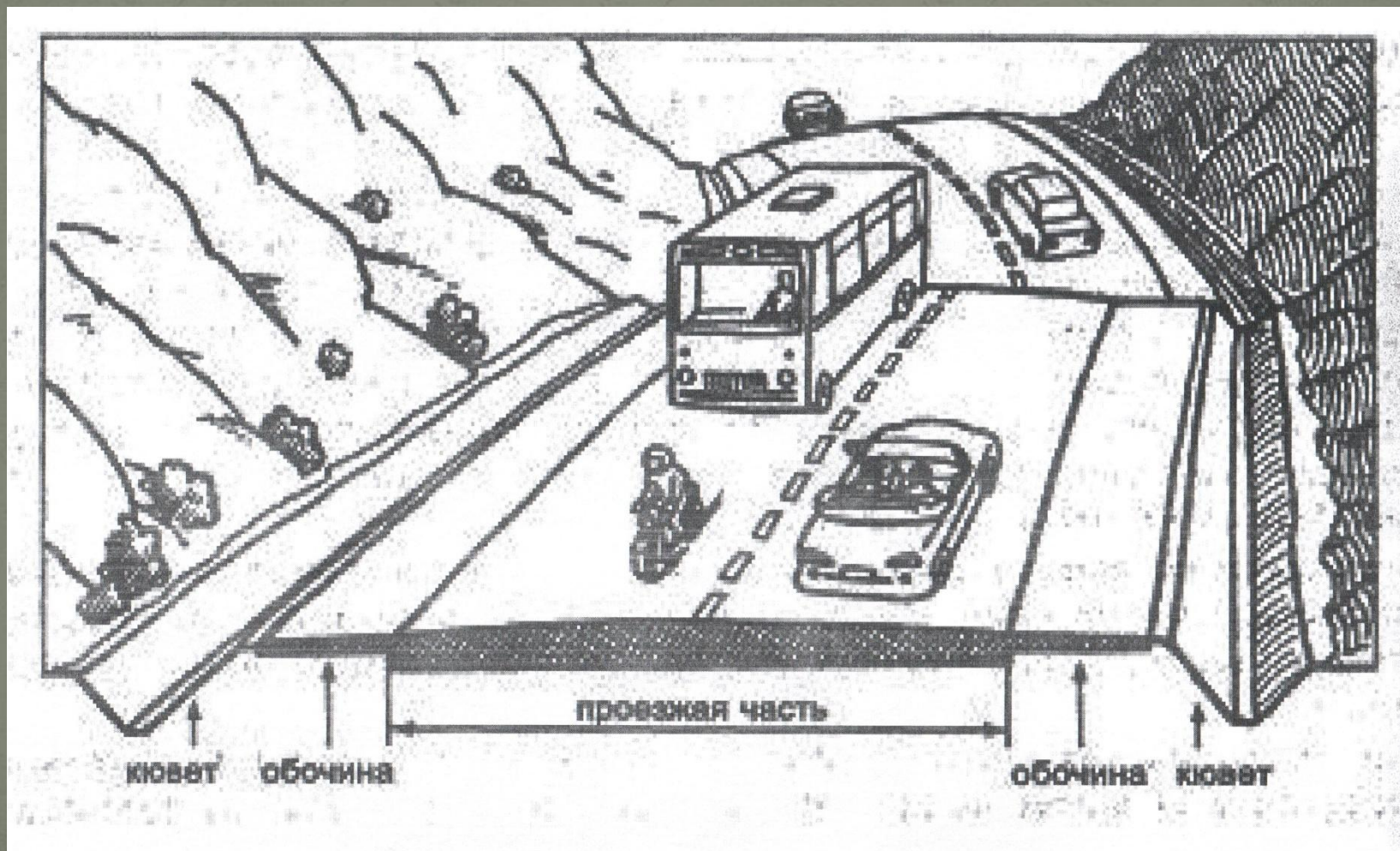


1. Ходите только по тротуару.
2. Переходите улицу в местах, где имеются линии или указатели перехода, а где их нет - на перекрестках по линии тротуаров.
3. Для того чтобы перейти улицу, вначале посмотрите налево, а дойдя до середины - направо.
4. Переходите проезжую часть только при зеленом сигнале светофора или разрешающем жесте регулировщика.
5. Не перебегайте дорогу перед близко идущим транспортом.
6. Не устраивайте игры и не катайтесь на коньках, лыжах и санках на проезжей части улицы.
7. Езда на велосипедах по улицам и дорогам разрешается с 14 лет.
8. Соблюдайте правила пользования общественным городским транспортом.
9. Соблюдайте правила дорожного движения сами и помогайте в этом своим родным и близким.

Городская дорога.



Загородная дорога.



*ПЕРЕКРЁСТОК –это место
пересечения, примыкания,
разветвления дорог.*

РЕГУЛИРУЕМЫЙ

НЕРЕГУЛИРУЕМЫЙ


Переходить перекрёсток нужно только по линиям
границы перекрёстка, под прямым углом.

Запрещено переходить перекрёсток по диагонали.

Нерегулируемый перекрёсток.



Регулируемый перекрёсток.



Правитель страны Правил дорожного движения.



Регулировщик.

- На дороге целый день
- Сильное движение,
- Не остановить поток
- Даже на мгновение.
-
- Чтобы не случилось
- Опасных столкновений,
- Существуют Правила
- Дорожного Движения.







engschool33.ucoz.ru