



МОУ «СОШ№65»

алистратова Татьяна Павловна,
учитель начальных классов

КВН

**по правилам дорожного
движения**

**«Знатоки законов улиц
дорог»**

3 класс





I тур «Отгадай
кроссворд»
II тур «Пешеход

III тур «Отличник» стране

IV тур «Знатоки дорожных



знаков»

1. Пешеходный...
2. Красный, желтый, зеленый.
3. Денежное наказание нарушителя ПДД



4. Двухколесное средство передвижения.
5. Красный -стой! Желтый - жди!

А зеленый -...

6. Автобусная

7. знак.



переход
светофор
штраф
велосипед
проходи
остановка
дорожный



Вопрос 1. Какой стороны должны придерживаться пешеходы при движении по тротуару?

- а) правой;**
- б) левой;**
- в) пешеход выбирает сам.**



Вопрос 2. Где должны идти пешеходы вне населенного пункта?

- а) по правой обочине;**
- б) по левой обочине;**
- в) по любой.**



Вопрос 3. Как должен пешеход перейти улицу (дорогу), если вблизи нет обозначенного пешеходного перехода?

а) в любом месте;

б) в том месте, где дорога хорошо просматривается в обе стороны.



Вопрос 4. В каких местах можно перейти проезжую часть улицы после выхода из автобуса?

а) сзади автобуса;

б) по пешеходному переходу.



Вопрос 5. Как безопасно обойти стоящий на остановке трамвай?

а) спереди;

б) сзади;

в) подождать, когда он отойдет от остановки.



Вопрос 6. Можно ли переходить перекрестки наискосок через центр?

а) да, время перехода сокращается,

пешехода видят все водители;

б) нет, безопасно идти только по

пешеходному переходу;

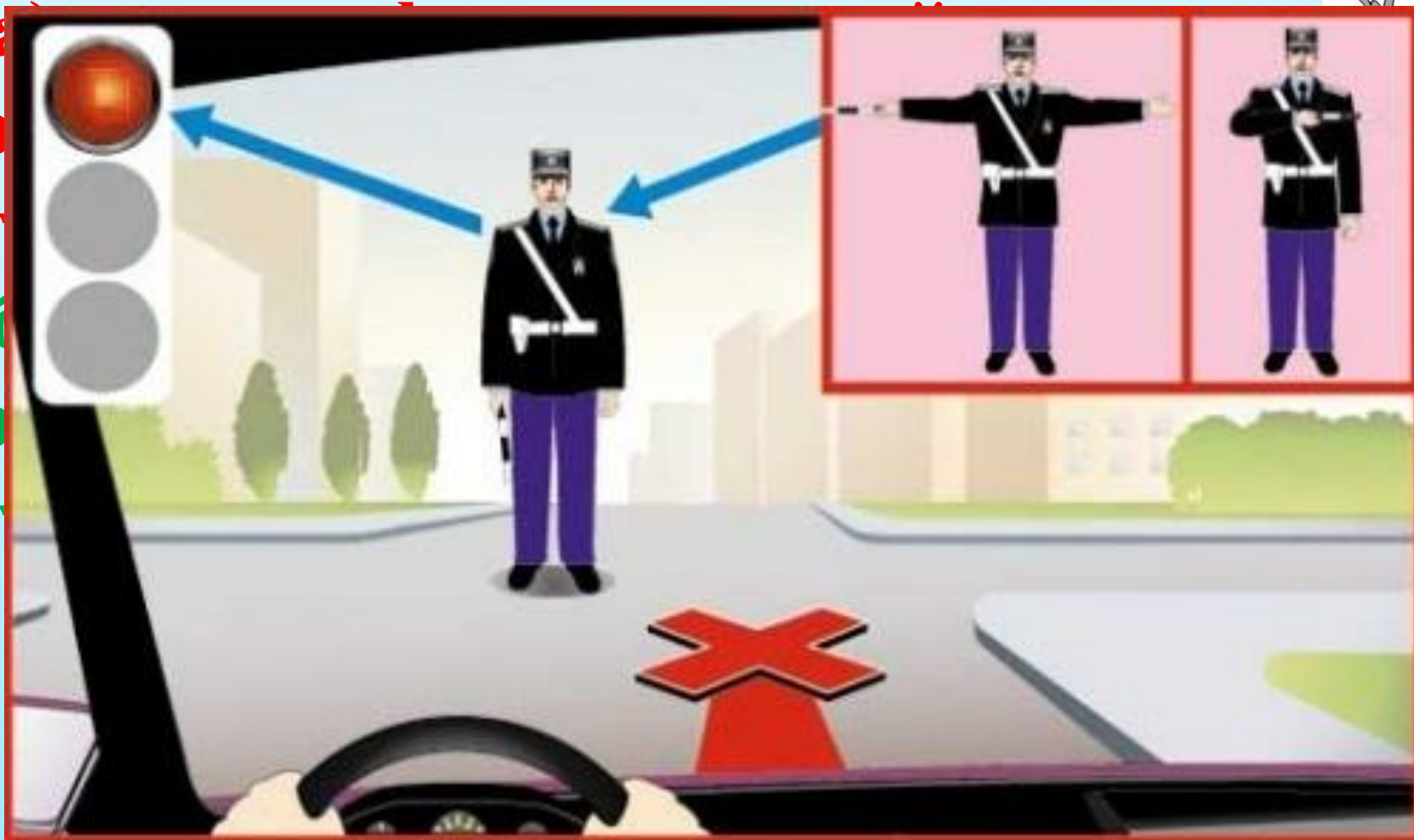
в) можно, если нет автомобилей.






Вопрос 1.

Какой сигнал светофора и регулировщика запрещает пешеходу переходить улицу?



Вопрос 2. Что означает желтый сигнал светофора, и какому жесту регулировщика он обращен?



та

Вопрос 3. Кому подчиняются пешеходы, если перекрёсток регулируется одновременно светофором и регулировщиком?

а) светофору;

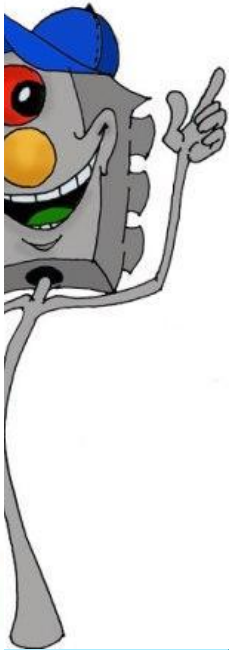
б) регулировщику.







,







П



М.





с такой

яма,

),

н,





гар,
И...
ар –
наке.





В ситу




ы,

а.

к найти.





И



р.



Он
что м
Он т
и с к



По пу



аму,

му,

ЭТОТ ЗНАК -





Ме
Т
Феде
еде.
и
и.





Счастливого
пути!



Используемые источники:

«Ребенок и дорога», Методическое пособие для педагогов под ред. А.Н.Коптяевой, Томск, 2006 г. ,

Инспектор - <http://www.edu.cap.ru/Home/4590/mult41.jpg>

Светофор - <http://www.edu.cap.ru/home/4688/foto/pdd/svetoфор.jpg>

<http://www.tulpanchik169.caduk.ru/images/keks.gif>

Регулировщик

http://img1.liveinternet.ru/images/attach/c/0/52/608/52608375_PLAKATPLAN09REGUL01A.jpg

http://img0.liveinternet.ru/images/attach/c/0/52/608/52608821_1261169086_PLAKATPLAN09REGUL03A.jpg

Чародей- <http://s017.radikal.ru/i400/1111/50/8d6db245468e.gif>

Картинка «авария» - <http://www.kriengsak.com/medias/Image/eletter/2008/080826.jpg>

Знаки дорожного движения:

Железнодорожный переезд со шлагбаумом -

<http://www.proshkolu.ru/content/media/pic/std/1000000/558000/557260-509fda2d0d1effce.gif>

Пешеходный переход - http://i.online.ua/pdd/img/znaks/33_5_35_2_b.gif

Дорожные работы - <http://ubrata.ru/data/images/rabota.jpg>

Пешеходная дорожка - http://cs5844.userapi.com/u30019305/-6/x_5c27bc6d.jpg

Знаки «Больниц»а - http://dic.academic.ru/pictures/wiki/files/55/7.1_%28Road_sign%29.gif

Осторожно, дети! - <http://gazeta.a42.ru/images/lenta/2082.jpg>

Телефон - http://i.online.ua/pdd/img/znaks/33_6_8_b.gif

Велосипедная дорожка -

http://upload.wikimedia.org/wikipedia/commons/thumb/2/2d/Zeichen_237.svg/600px-Zeichen_237.svg.png

Картинки «Город» - <http://img138.imageshack.us/img138/2306/62312217.jpg>

<http://img-2005-06.photosight.ru/23/917451.jpg>

Картинки «Светофоры» -

<http://tub.rutube.ru/thumbs/b4/cd/b4cd06f488eef35c8e7bb75cbe609de7-1.jpg>

http://newrussia.org/uploads/tmp/20111222-1200-4496-2037/783px-Traffic_Light_Tree.jpg