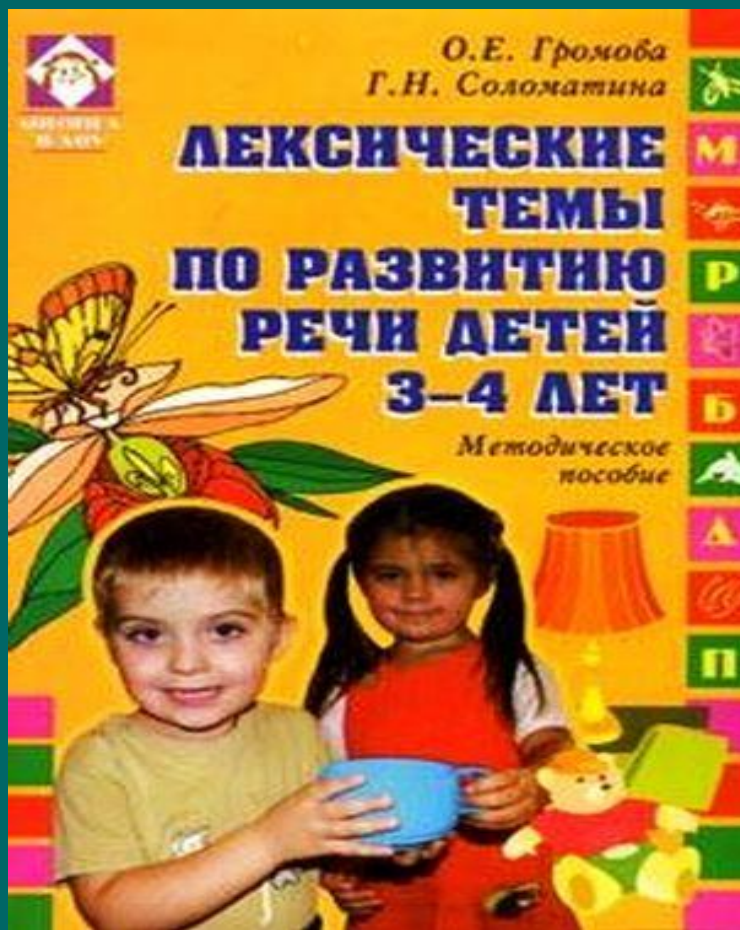


# Занятие по лексической теме «Фрукты»



# Программное содержание


## ❖ Цель:

- ❖ Коррекционно-образовательные цели.
- ❖ Расширение и активизация словаря по теме «Фрукты»(фрукты, яблоко, ананас, спелый, ароматный, сочный, зреть, собирать).
- ❖ Совершенствование грамматического строя речи(согласование прилаг.с сущ.)/

## ❖ Задачи:

- образовывать множественное число существительных,
- учить образовывать существительные с уменьшительно-ласкательными суффиксами,
- развивать фонематическое восприятие.
- развивать зрительно-предметный гнозис,
- развивать связную речь.

Назовите одним словом. Что изображено на картинке?



Назовите фрукты, которые вы видите на картинке.



Назовите фрукт, который  
находится слева.



Назовите фрукт, который находится справа.



# Игра «Один-много»



# Игра «Большой -маленький»






# Отгадай загадки

- ✓ На сучках висят шары,  
посинели от жары.
- ✓ Само с кулачок,  
красный бочок.  
Потрогаешь- гладко,  
откусишь – сладко.
- ✓ С оранжевой кожей, на  
мячик похожий. Но в  
центре не пусто. А  
сочно и вкусно.
- ✓ Он почти как апельсин,  
с толстой кожей,  
сочный. Недостаток  
лишь один - кислый  
очень, очень.
- ✓ Сладок он и толстокож.  
И чуть-чуть на серп  
похож.

Рассказ о фруктах по плану: Что это? Какого цвета? Где растёт? Какой формы? Какой на вкус?





Спасибо за внимание

