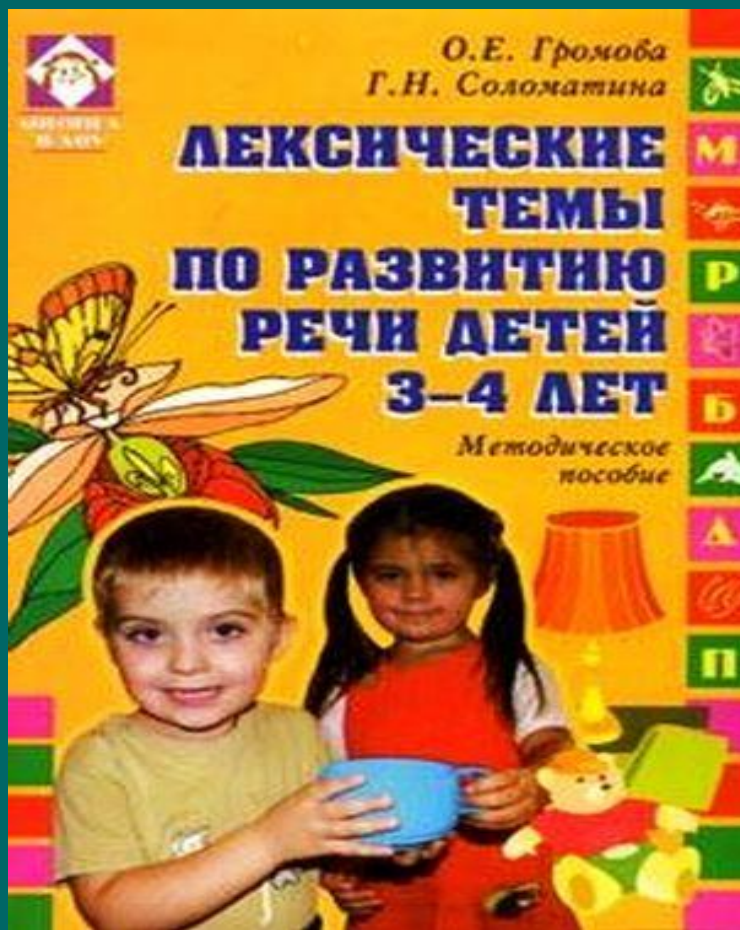


Занятие по лексической теме «Фрукты»



Программное содержание


❖ Цель:

- ❖ Коррекционно-образовательные цели.
- ❖ Расширение и активизация словаря по теме «Фрукты»(фрукты, яблоко, ананас, спелый, ароматный, сочный, зреть, собирать).
- ❖ Совершенствование грамматического строя речи(согласование прилаг.с сущ.)/


❖ Задачи:

- образовывать множественное число существительных,
- учить образовывать существительные с уменьшительно-ласкательными суффиксами,
- развивать фонематическое восприятие.
- развивать зрительно-предметный гнозис,
- развивать связную речь.

Назовите одним словом. Что изображено на картинке?



Назовите фрукты, которые вы видите на картинке.



Назовите фрукт, который
находится слева.



Назовите фрукт, который находится справа.



Игра «Один-много»



Игра «Большой -маленький»



Отгадай загадки

- ✓ На сучках висят шары,
посинели от жары.
- ✓ Само с кулачок,
красный бочок.
Потрогаешь- гладко,
откусишь – сладко.
- ✓ С оранжевой кожей, на
мячик похожий. Но в
центре не пусто. А
сочно и вкусно.
- ✓ Он почти как апельсин,
с толстой кожей,
сочный. Недостаток
лишь один - кислый
очень, очень.
- ✓ Сладок он и толстокож.
И чуть-чуть на серп
похож.

Рассказ о фруктах по плану: Что это? Какого цвета? Где растёт? Какой формы? Какой на вкус?





Спасибо за внимание

