



## *Педагогическая мастерская*

*«Что такое лэпбук - зачем он нужен и с чего начать?»*

*Подготовила и провела:  
старший воспитатель  
О.П. Коробова*



*Цель: Познакомить с лэпбуком, как одной из форм совместной деятельности взрослого и ребёнка.*

*Задачи:*

- Изучение материалов о практическом применении лэпбука в педагогической деятельности;*
- Создание схем лэпбука по теме.*
- Использование средств, материалов для изготовления лэпбука.*
- Организация мастерской по созданию лэпбука.*



Лэпбук (lapbook) – в дословном переводе с английского значит «наколенная книга» (lap – колени, book- книга), интерактивная папка для детей на заданную тему (самодельная книжка-раскладушка на всевозможные темы, в том числе и лексические).






### *Значение и применение лэббука в детском саду:*

- Лэббук помогает ребенку по своему желанию организовать информацию по изучаемой теме и лучше понять и запомнить материал.
- Это отличный способ для повторения пройденного. В любое удобное время ребенок просто открывает лэббук и с радостью повторяет пройденное.
- Лэббук хорошо подойдет для занятий в группах, где одновременно обучаются дети разных возрастов. Можно выбрать задания под силу каждому (для малышей – кармашки с карточками или фигурками животных, например, а старшим детям – задания, подразумевающие умение писать и т.д.) и сделать такую коллективную книжку.



- Создание лэпбука является одним из видов совместной деятельности взрослого и детей.
- А может быть еще и формой представления итогов проекта или тематической недели.
- Лэпбук – хорошая форма, позволяющая привлечь родителей к совместному сотрудничеству детей и взрослых и включению вторых в образовательный процесс.






## Средства для оформления лэпбука



Карманы





## Фигурные карманы






## Конверты





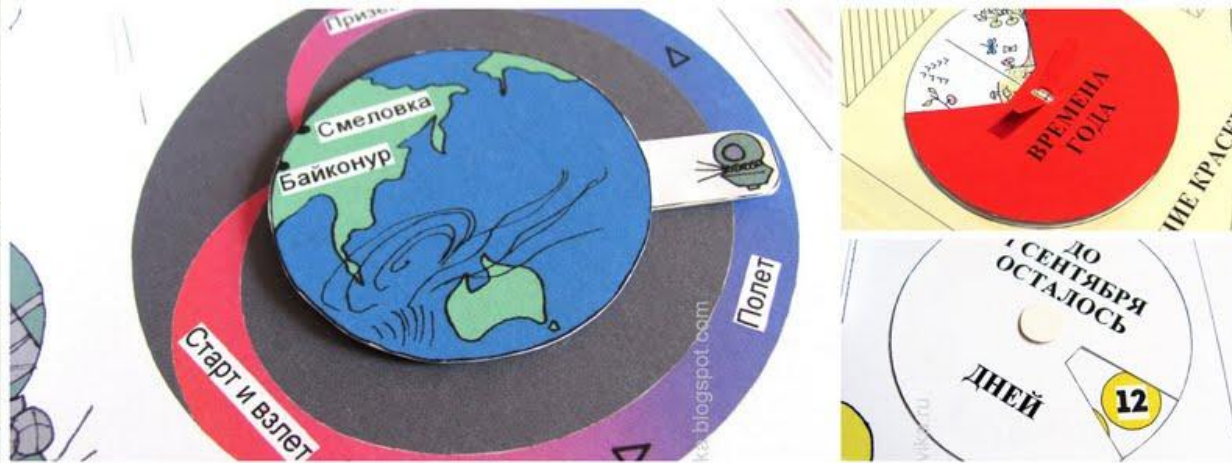



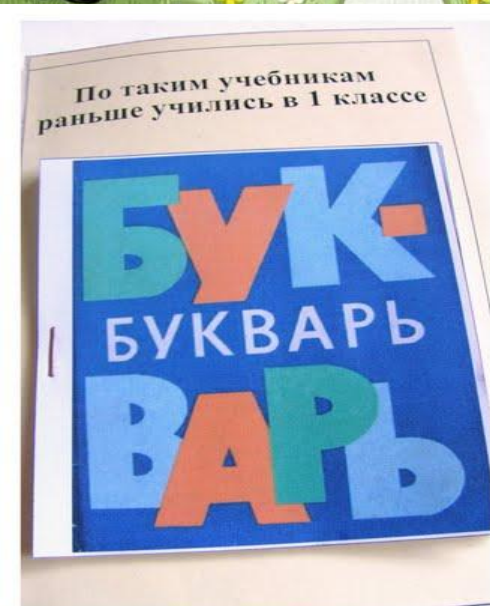
## Фигурные конверты





## Вращающиеся круги





## Простые книги





## Книжка-гармошка





## Продолжи пословицу

Ученье - свет,

Век живи -

Не стыдно не знать,

Грамоте учиться -

С книгой поведешься,

Разрезной блокнот



Блокнот со страницами  
разной длины





**КАЛЕНДАРЬ**

Условные обозначения для погоды:

- ☀ - ясно
- ☁ - облачно
- ☔ - дождь
- ❄ - снег

Дождливых дней -  
Солнечных дней -

Месяцы

Месяцы	Дни										
Декабрь	1	2	3	4	5	6	7	8	9	10	11
	12	13	14	15	16	17	18	19	20	21	22
	23	24	25	26	27	28	29	30	31		
Январь	1	2	3	4	5	6	7	8	9	10	11
	12	13	14	15	16	17	18	19	20	21	22
	23	24	25	26	27	28	29	30	31		
Февраль	1	2	3	4	5	6	7	8	9	10	11
	12	13	14	15	16	17	18	19	20	21	22
	23	24	25	26	27	28					
Всего	Солнечных дней - Пасмурных дней - Праздничных дней - Праздничных дней -										

ta-vi-ka.blogspot.com

**ПРАВИЛА ПОВЕДЕНИЯ В ШКОЛЕ**

A green folder or envelope with a heart-shaped cutout on the front. The text "ПРАВИЛА ПОВЕДЕНИЯ В ШКОЛЕ" is printed in bold black letters at the top. The folder is shown from a slightly angled perspective, revealing its depth.

Лист, сложенный в два раза





# Лист, сложенный в четыре раза







**Полоса, сложенная в несколько раз**





## 2. Практическая часть

*Чтобы сделать лэбук понадобится:*

1. Распечатанные шаблоны Лэбука или самостоятельно рисуем шаблон. Для этого хорошо использовать цветную бумагу для принтеров - тогда папка получается цветная и красочная.
2. Лист плотной бумаги формата А3 для изготовления самой папки. Для этого подойдет и любая картонная папка.
3. Ножницы, клей-карандаш, цветные карандаши, фломастеры, разноцветные ручки, скотч.
4. Безграничная фантазия.



## Содержание макета лэпбука по теме «Патриотическое воспитание»

- Название нашей страны
- Россия на карте мира
- Флаг России
- Герб России
- Гимн России
- Столица России
- Национальная валюта
- Россия – многонациональное государство
- Праздники
- Название малой Родины
- Художественные произведения
- Народные промыслы



Интернет – ресурсы:

<http://www.italcasadecor.com/public/maxfoto/188.jpg> бордюр с машинками

<http://i044.radikal.ru/1012/ba/7acc40be4785.png> картинка для создания фона

<http://stat20.privet.ru/lr/0c08c88ccb07f2238a7d734860366536> ромашка (для нижнего бордюра)

Фон и нижний бордюр сделаны в программе Adobe Photoshop

Сайт: <http://elenaranko.ucoz.ru/>

