

Логопедическая работа с
детьми
2 уровня речевого развития

«Транспорт»





Задачи

- *Коррекционно – образовательные:*
- - Учить детей указывать на определенные предметы: Вот, это, тут.
- - Учить образовывать существительные с уменьшительно-ласкательным суффиксом.
- Учить употреблять категорию предложного падежа с предлогом «на»
- Учить составлять предложения с союзом «а»

- *Коррекционно развивающие:*
- - Развивать зрительное сосредоточение.
- - Развивать зрительное восприятие.
- - Развивать речевую активность ребенка.
- - Развивать диалогическую речь.
- .



«Транспорт»



Оборудование

- Картинки и изображением –
Машина, мотоцикл, самолет,
пароход.
- Обобщающее понятие: транспорт.




- Машина едет по дороге





- Самолет летит по небу




- Пароход плывет по реке




Игра «назови какой транспорт летит, какой едет, а какой плышет?»



- Вот машина грузовая,
- Большая - пребольшая!
- Она перевозит грузы.
- У нее есть кузов.
- Вот кабина- в ней шофер,
- Впереди у машины мотор.
- У машины крутятся все 4 колеса.



- Ребята, давайте теперь покажем на картинке: раму, кузов, мотор, кабину, фары, колеса, и т.д.





Сенсорное развитие «Пальчиком показывай, про самолет рассказывай»

- Впереди у самолета – нос.
- Сзади у самолета – хвост.
- Посередине – корпус.
- С одной стороны крыло.
- С другой стороны крыло.
- У самолета два крыла.
- Внизу у самолета 3 колеса.
- Самолет летит вверх
- А потом самолет летит вниз




«Закончи предложение»

- Корабль плывет, а машина.. едет



- Мотоцикл едет, а самолет...летит



Отгадай загадку


- Несется и стреляет,
- Ворчит скороговоркой,
- Трамваю не угнаться,
- За этой тараторкой.
- (Мотоцикл)




На чем поедешь в гости?

Я поеду на машине.


Я поеду на мотоцикле.






Игра «Четвертый лишний»
Назови лишнюю картинку




Ребята, покажите на картинке пешеходный переход. Это «зебра» - переход.



«Горит и день и ночь -
Зеленый, желтый, красный».
Это...(Светофор). Ребята, помогите
мальчику правильно собрать светофор.»



Итог: Это транспорт



Итог

- Ребята, о чем мы говорили на занятии?
- Какие виды транспорта бывают?

