The image features a spiral notebook graphic with a blue binding on the left side and a white page. The notebook has a colorful striped border on the left and right sides, with colors including blue, yellow, red, green, and grey. The text is centered on the white page.

Логопедическая викторина

*Материал подготовила
учитель-логопед
Гафарова М.К.*

«Составьте слова»

*Определите вторую по счету букву к каждому слову,
составьте из них новое слово*

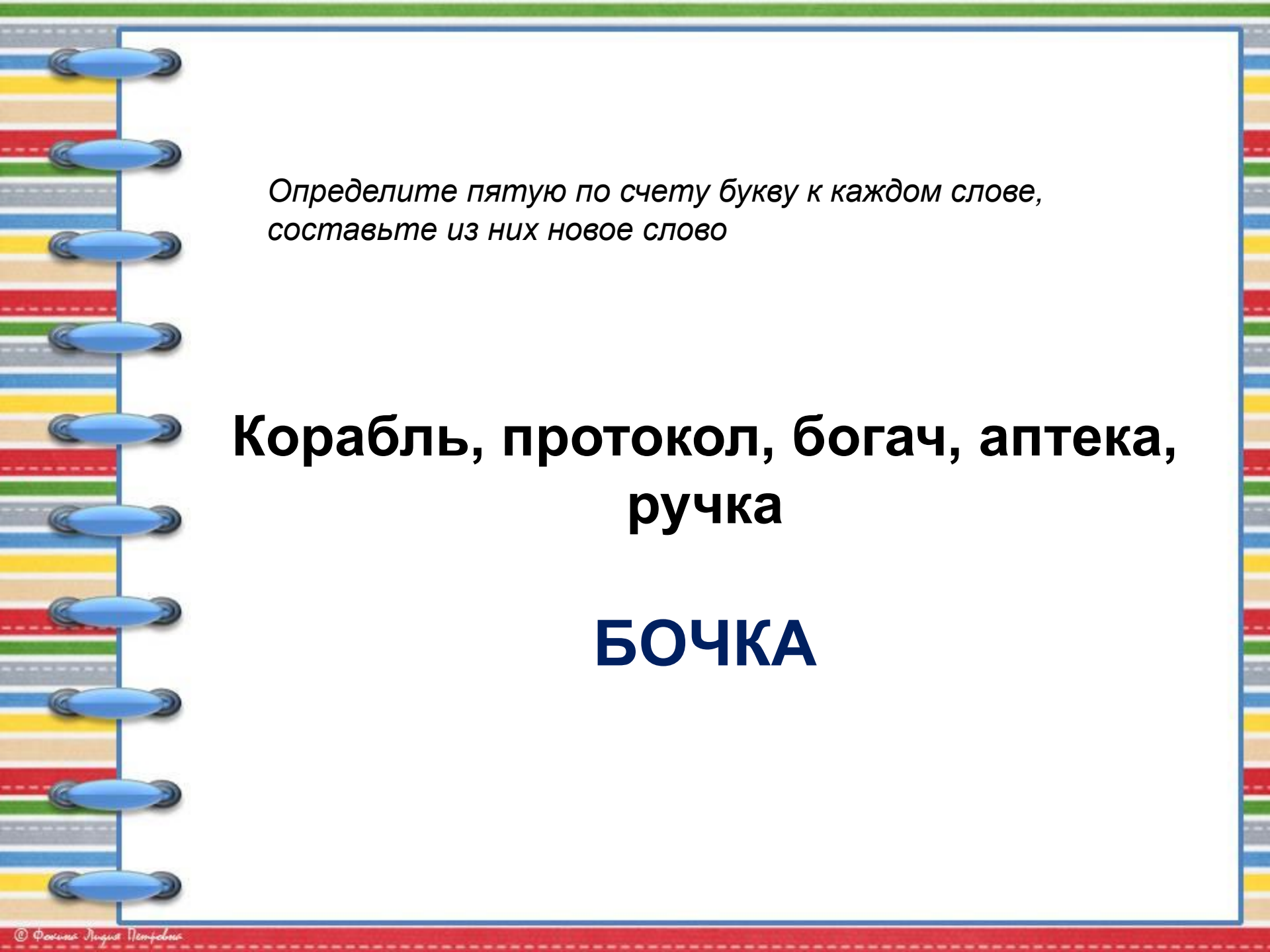
Пуля, удочка, парта, очки, лапа

УДАЧА

*Определите вторую по счету букву к каждому слову,
составьте из них новое слово*

Укроп, арка, луна, ожерелье, скала


КРУЖКА

A spiral notebook binding is visible on the left side of the page, with blue rings and a blue cover. The background of the page is white with a blue border. The text is centered on the page.

*Определите пятую по счету букву к каждому слову,
составьте из них новое слово*

**Корабль, протокол, богач, аптека,
ручка**

БОЧКА

A decorative spiral notebook binding on the left side of the page, featuring a blue metal spiral and colorful horizontal stripes in shades of blue, yellow, red, green, and grey.

*Определите пятую по счету букву к каждому слову,
составьте из них новое слово*

Заколка, кролик, полоса, молоток

ЛИСТ

«Цифры и буквы»

Прочитайте слова. С помощью цифр, указывающих новый порядок букв, составьте новые слова, выложите их из букв.

тапкол

431652

ПЛАТОК

Прочитайте слова. С помощью цифр, указывающих новый порядок букв, составьте новые слова, выложите их из букв.

тсалёмо

7125634

САМОЛЁТ

Прочитайте слова. С помощью цифр, указывающих новый порядок букв, составьте новые слова, выложите их из букв.



пмаридиа

15436728

ПИРАМИДА

«Ребусы»

Отгадайте ребусы.



Отгадайте ребусы.



«СЛОГИ»

Определите количество слогов в слове.

Рулет

2 слога

Определите количество слогов в слове.

Карусель

3 слога

Определите количество слогов в слове.

Мост

1 слог

Определите количество слогов в слове.

Узор

2 слога

Определите количество слогов в слове.

Карандаши

4 слога

«Слова-неприятели»

Подберите противоположные по значению слова.

Старший –

Чистый –

Белый –

Дальний –

Умный –

Храбрый –

*Подберите противоположные по
значению слова.*

Запрещать –

Ссориться –

Покупать –

Бездельничать –

Подниматься –

Помнить –

«Головоломка»

ОТВЕТЬ НА ВОПРОСЫ

Сначала столбик рассмотри,
Потом ответь на мой вопрос:
В каких словах стоят внутри
Рот, ухо, лоб, усы и нос?

Подсказку шепчет самосвал:
— Везу я буквы всех начал!
А буквы всех концов, друзья,
Уже отдельно сыпал я!

Ещё подумай, рассмотри —
Острее ум! Смелее взгляд! —
В каких словах стоят внутри
Стол, стул, бак, урна, чан и таз?

Слов «головы» и их «хвосты»
Увидишь на рисунке ты.



«Озорные» буквы»

*Найдите в пословицах и поговорках «озорные» буквы,
которые встали не на свои места*

Пример: Забота не волк, в лес не убежит (работа)

- ✓ Больше дела, меньше снов
- ✓ Не тесто красит человека, а человек тесто
- ✓ Корова на дворе, молоко на столбе
- ✓ Лось до добра не доведет
- ✓ Лес рубят, кепки летят
- ✓ Нашла коза на камень

«Исправь ошибки художника»



A graphic of a spiral-bound notebook with a white page. The spiral binding is on the left side, with blue rings. The notebook has a colorful striped border on the left and right sides, with colors including blue, yellow, red, green, and grey. The text is centered on the white page in a red, cursive font.

*«Спасибо за внимание!
До новых встреч!»*