

Логопедические

игры

Выполнили:
студентки 617 гр. Сухарькова Вероника и Урбан Татьяна

pptcloud.ru

Цель логопедических игр

Сформировать необходимые для обучения навыки; применять имеющиеся знания в различных условиях; развивать внимание, мышление, волю и любознательность. Увлекательные игры для дошкольников и первоклассников помогут закрепить элементарные знания по фонетике, освоить и развить навыки чтения, закрепить прочный фундамент грамотного письма.

Составление слов из букв

Восстанови алфавит

Вставь букву, которая должна идти по алфавиту.

А ... В, Г ... Е, Ё ... З, И ... К, Л ... Н,
О ... Р, С ... У, Ф ... Ц, Ч ... Щ,
Ъ ... Ъ, Э ... Я.

Соседи

Напиши соседей буквы — предыдущую и последующую.

... Б ..., ... Д ..., ... Ж ..., ... Й ...,
... М ..., ... О ..., ... Р ..., ... С ...,
... Ф ..., ... Ч ..., ... Ы ..., ... Ю ...

Развитие мышления и обогащение лексики

Третий лишний

Какой звук лишний и почему?

АПИ(П — согласный)

ЖШЧ(Ч — мягкий)

СТА(А — гласный)

ЙЧЦ(Ц — твёрдый)

ПТМ(М — звонкий)

ЧЖЦ(Ч — мягкий)

БВК(К — глухой)

ШЙЩ(Ш — твёрдый)

Твой кроссвордёнوك


Впиши слова в клеточки так, чтобы они пересекались первыми и последними буквами.

СОМ

МАК

САД

ДОК




БЫК

БАК

КОМ


КУМ



Чайнворд «Лесенка»

Отгадай слова и впиши их в указанном стрелками направлении. Последняя буква первого слова является одновременно первой буквой второго слова и т. д.

1. Рыба, живущая у дна.
2. Месяц весны.
3. Лекарство для смазывания царапин.
4. Вьётся из трубы, когда топят печь.
5. Им едят на доске.
6. Папа лисят.
7. Его замечают на совок.
8. То, чем бодается корова.
9. Он загорается, когда к плите подносят спичку.



Звуко-буквенный анализ

Волна

Проведи волнистую линию так, чтобы гласные остались сверху, а согласные — снизу.



Звуко-буквенный синтез

Разнобуквица


Найди и выпиши все большие буквы и составь слово, найди и выпиши все маленькие буквы и составь слово.

Найди все большие белые буквы, все большие чёрные буквы, все маленькие белые, все маленькие чёрные и составь из них слова.



--	--	--

Д а М р к О







--	--	--

Слоговое домино

Кубики

На каждом кубике — буквы одного слова, на каждой грани кубика — одна буква. Напиши в клетках внизу те буквы, которые не видны.



Игры с буквами

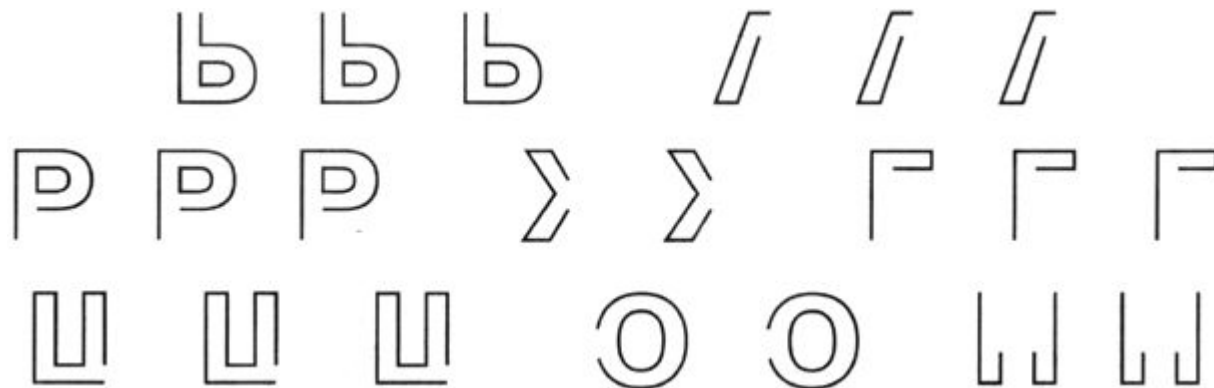
Буквы-сестрички

Найди все одинаковые буквы. О — обведи в кружок, У — в квадрат, И — подчеркни.

О и У о И и у У О И


Сделай буквы

Какие буквы можно сделать из этих заготовок?




Коврики

Какие буквы ты видишь?



Неправильная буква


Исправь одну букву и прочти слово.




ГУЧА



КРАН



ЛИ РТ



МОРХ



ОЛА

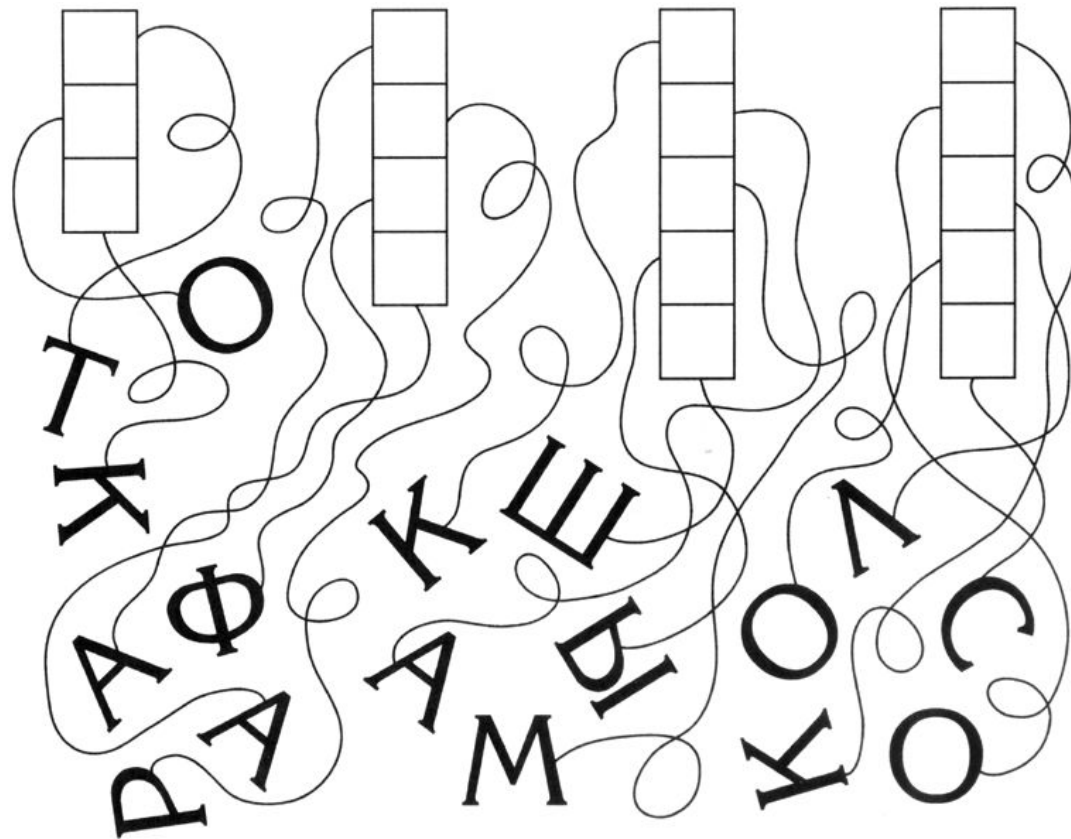


ЛАГА

Развитие зрительного внимания

Путаница (анаграммы)

Напиши буквы в клеточках, проследив линию, и прочти получившееся слово.



Распутай слоги

Впиши слоги в клетки и прочитай слова, которые у тебя получились.

ГА	РА	
↓	↓	

РИ	ЦА	
↓	↓	

ДУ	КА	
↓	↓	



ПИ	РА	
↓	↓	

ЛИТ	КА	
↓	↓	



Спасибо за внимание!