


Логопедические упражнения в наборе «Свистелки» помогут закрепить звук **С** в активной речи.

Ребенок многократно повторяет слова со звуком Ш, за счет чего звук быстрее входит в активную речь. Задания простые и разнообразные: повторить чистоговорку, сосчитать предметы, сказать слово с разными интонациями, ответить на вопрос, упражнения на моторику и т.д. Можно играть вместе с ребенком: разделить карточки между собой и соревноваться на качество выполнения, скорость, артистизм. Можно положить все карточки вверх водичкой и вытягивать по очереди по одной, выполнять задания. **Обязательно четко произносить закрепляемый звук С.**


Заниматься ежедневно по 10-15 минут.

Презентация распечатывается. На каждом слайде – странице по 4 карточки задания для оформления картотеки игр.

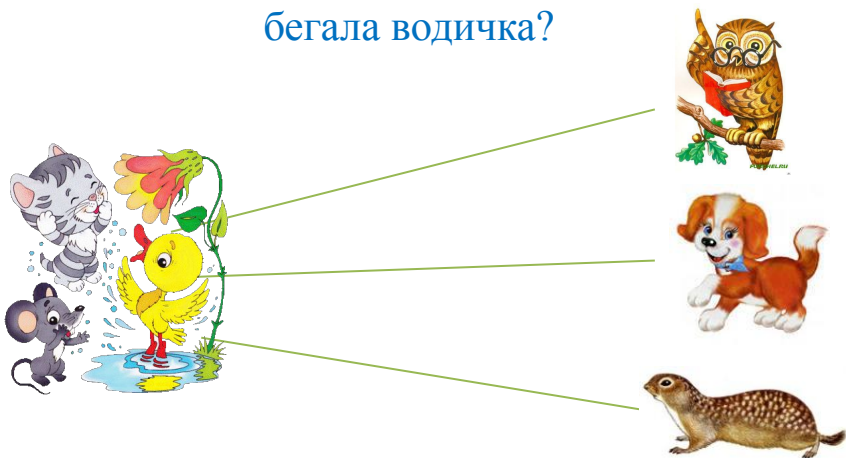
Водичка льется и поет «С-С-С».
Веди пальчиком по дорожке и пой эту
песенку



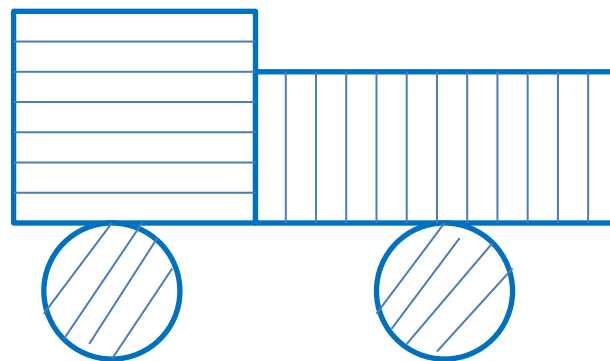
Космический корабль отправляется в полёт. На
свой борт он приглашает животных, в названиях
которых есть звук «С». Кто полетит в космос?



Водичка льется и поет «С-С-С».
Веди пальчиком по дорожке и произноси звук
«С». Потом льется обратно. К кому в гости
бегала водичка?



Выполни штриховку по образцу



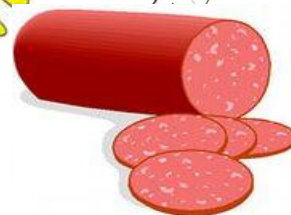
Штриховать кабину и произносить слог «СА»,
кузов - «СЫ», колеса - «СЭ»

Назови: **овощ**
фрукт
транспорт
домашнее животное
зимующую птицу
посуду



«МОЙ, МОЯ, МОЁ, МОИ»

Назови предмет, про который можно сказать
мой (моя, мои, мое)




Произнеси слог «СА» столько раз, сколько
нарисовано больших самолетов, а слог «УС»
столько, сколько маленьких самолетиков



ИГРЫ С ПАЛЬЧИКАМИ

Произнеси слог
СА (СО, СУ, СЭ, СЫ),
поочередно соединяя большой палец с
указательным, со средним, с безымянным, с
мизинцем

Назови картинку и сосчитай по образцу: одна сова, две совы..., 3..., 4..., 5....



«ЧЕТВЕРТЫЙ ЛИШНИЙ»

Найди картинку, в названии которой нет звука «С»


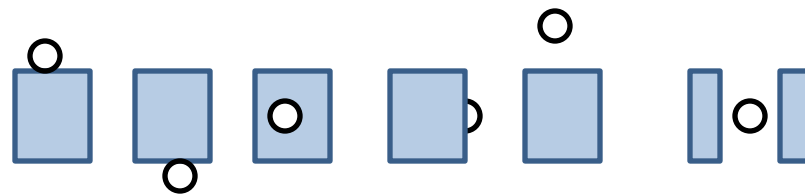


ОТГАДАЙ ЗАГАДКУ

С хозяином дружит,
Дом сторожит,
Живет под крылечком,
Хвост колечком. (Собака)

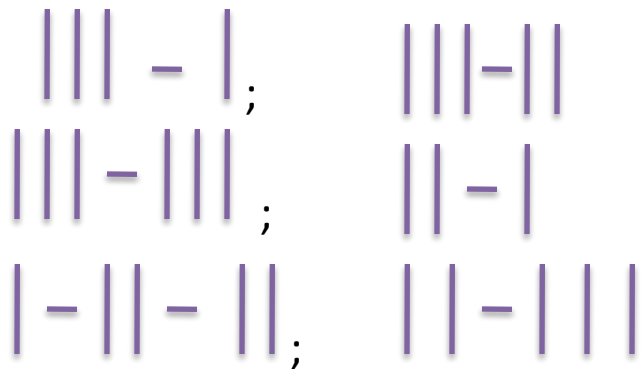
Вместо хвостика - крючок,
Вместо носа - пяточок.
Пяточок дырявый,
А крючок вертявый. (Свинья)

Выбери картинку и расскажи по схемам, где спряталась лиса (суслик, слон).



«ХЛОПНИ-ТОПНИ»

Прслушать серии ударов, воспроизвести
услышанное слогами (су, со, са, сэ, или сы)





Назови картинки, определи, какое слово самое
длинное и самое короткое.



ПРИДУМАЙ СЛОВО

к схеме



Назови, что находится между автобусом и
санками, между солдатом и собакой, справа
(слева) от совы, над светофором...



ПОВТОРИ ЧИСТОГОВОРКУ

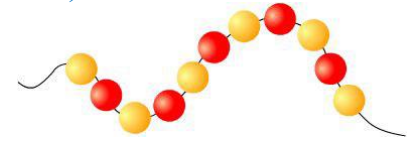
Со-со-со – покатилося колесо



Са-са-са - В лесу бегают лиса



Рассмотри картинки, произнеси слова по слогам. Определи, какой слог есть во всех словах (косы бусы весы)?



Произнеси слова сначала громко, потом тихо
(сова, солнце, сыр, колесо)



Назову слова я быстро,
Вы произносите чисто:
Сахар, сад, салат, сапог,
Назовите первый слог!


«НЕЛЕПИЦЫ»

Рассмотри картинки, расскажи, что перепутал художник



«КОЛОБОК»

Кого не встретил Колобок по дороге?



Покажи, как играют на скрипке



Скажи, кто на скамейке, а кто под скамейкой?



Скажи наоборот:

ВЫСОКО - ...


ВЕСЕЛЫЙ - ...

ТЕМНО - ...



ГРЯЗНЫЙ - ...

МОЛОДОЙ - ...

Скажи, что купил Слава ?



Скажи, кого видела Соня в зоопарке?



Назови половинки:

Половинка булки, лампы, и т.д.



Покажи, как можно пользоваться этими предметами



«Скажи наоборот»:

Трусливый - ... (смелый)

Пасмурный - ... (солнечный)

Кислый - ... (сладкий)

Далеко - ... (близко)

ВЫУЧИ СТИХОТВОРЕНИЕ

— Что там, в посылке?

— Странный вопрос!

Компас, посуда,

Поднос и насос!



Подбери пару:


Свежий

Веселые

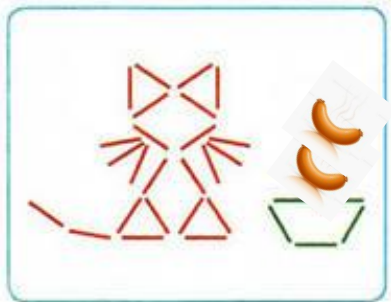
Быстрые

Сладкий

Мясная



ВЫУЧИ СТИХОТВОРЕНИЕ



В миске у киски
мясо и сосиски.


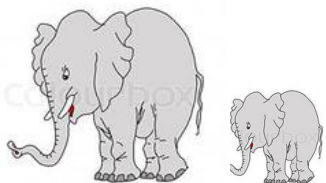
Выложи из палочек картинку

ВЫУЧИ СТИХОТВОРЕНИЕ

В лесу темно,
Все спят давно.
Одна сова не спит,
На суку сидит.



Назови картинки ласково



Назови одним словом

Сыр
Сметана
Салат
Сосиски
Сахар
Свекла
Сливы

Собака
Свинья
Слон
Суслик
Ослик

«ЭХО»



Послушай слова, запомни их,
повтори вслед за взрослым в том же
порядке

СУП
САЛАТ
СВЕТОФОР
САМОВАР

«ДОБАВЬ СЛОВЕЧКО»

Яблоко какое? – сладкое
Конфеты какие? –
Шоколадка какая? –
Торт какой? –
Лимон какой? -


Чем мы угостим Соню?



Найди картинку,
название которой начинается со звука «С» и
название которой заканчивается на звук «С»



Что нужно повару для салата?



Назови картинки,
которые начинаются на слог СА



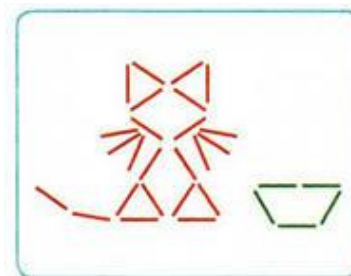
Логопедические упражнения в наборе «Свистелки» помогут закрепить звук **С** в активной речи.

Ребенок многократно повторяет слова со звуком С, за счет чего звук быстрее входит в активную речь. Задания простые и разнообразные: повторить чистоговорку, сосчитать предметы, сказать слово с разными интонациями, ответить на вопрос, упражнения на моторику и т.д.

Можно играть вместе с ребенком: разделить карточки между собой и соревноваться на качество выполнения, скорость, артистизм. Можно положить все карточки вниз картинками и вытягивать по очереди по одной, выполнять задания. **Обязательно четко произносить закрепляемый звук С (язычок за зубками).**

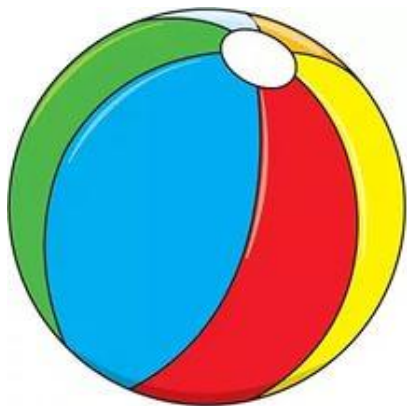
Заниматься ежедневно по 10-15 минут.

Ест киска суп из миски,
сыта киска – пуста миска.



ИГРА С МЯЧОМ

«Я знаю пять слов со звуком «С»»



ПАРОВОЗИК



ОДИН - МНОГО



