




Семинар - практикум для
родителей детей
логопедических групп

Проводит учитель - логопед
ГБДОУ № 17
Киселева Елена Дмитриевна



ЗВУК



БУКВА



Звуки и буквы



• Гласные
Поются,
нет преграды
для язычка и
воздушной
струи

• Согласные
Не поются.
Есть преграда -
Зубы, губы или
небо





Гласные :



А, О, У, О, Ы, И,

Я, Ё, Е, Ю.
Й А Й О Й Э Й У



Согласные



- **Согласные
твердые:**

Ш, Ж, Ц.

- **Согласные
мягкие:**

Ч, Щ, Й.



Согласные



- **Согласные
твердые:**
Звонкие и глухие



- **Согласные
мягкие:**
• **звонкие и глухие**




Обозначение символом первого звука в названии картинок




Обозначение символом последнего звука в названии картинок



Найдите звуковую схему имени Вашего ребенка



Сложите буквы правильно, чтобы
получилось слово:



8 группа:

- Егор - 1-ая буква
- Лиза - 2 буква
- Данил - 3 буква
- Арсений - 4 буква
- Артем - 3 буква
- + еще одна согласная буква.



- 12 группа:
Лера - 2 - ая буква
- Елизавета - 1 буква
- Никита - 1 буква
- Вероника - 6 буква
- Группа - 3 буква
- + еще одна согласная буква.

Составление предложений



Со словами:

ЧТЕНИЕ

УМЕНИЕ



Успеха Вам и Вашим детям в
овладении навыком
фонематического анализа и
синтеза

