


Логопедические массажные зонды «Логоёж» и «Дракоша»: приемы работы

Романова Т.М., учитель-логопед
МБДОУ д/с №14

Североморск

2013

«Логоёж»



«Дракоша»




Зонды «Логоёж» и «Дракоша» (автор Томилина С.М.)

1. Используют для массажа продольных , поперечных мышц и боковых краев языка , а также для массажа мимической мускулатуры.
2. Рабочая поверхность «су-джок» вращается на ручке, что делает массажные движения мягкими и ровными.
3. Предназначены для выполнения массажных приемов «вибрация», «штрихование», «обкалывание» и «обкалывание с прокачиванием».
4. Максимально охватывают массируемую поверхность, улучшают кровообращение и трофику тканей, положительно влияют на функциональное состояние мышц.


Принципы работы зондами «Логоёж» и «Дракоша»

- 1. Тонизирующий массаж мимической мускулатуры по основным линиям включает в себя приемы: «вибрация», «вибрация штрихами», «обкалывание» и «обкалывание с прокачиванием».**
- 2. Расслабляющий массаж мимической мускулатуры выполняется по основным линиям с использованием приема «легкая вибрация».**
- 3. При гипотонусе поперечных мышц языка, движения зондом осуществляются в направлении от краев к средней линии языка; при гипертонусе от центра к боковому краю (легкая вибрация).**
- 4. При гипотонусе продольных мышц языка движения зондом осуществляются в направлении от корня языка к кончику; при гипертонусе от кончика языка к корню (легкая вибрация).**

Массаж мимической мускулатуры
зондами «Дракоша» и «Логоёж»



Массаж языка зондом «Логоёж»



Литература

1. Краузе Е.Н. Логопедический массаж и артикуляционная гимнастика: Практическое пособие. 2011
2. Микляева Ю.В. Логопедический массаж и гимнастика. Работа над звукопроизношением. 2010