


*Логопедический массаж  
в комплексной системе  
преодоления заикания*



# Заикание

- ▣ нарушение темпа, ритма и плавности устной речи, обусловленное судорожным состоянием мышц речевого аппарата.



# ВЕДУЩИЕ ПРИЗНАКИ ЗАИКАНИЯ

Судороги в периферических отделах речевого анализатора (дыхательном, голосовом, артикуляционном), лицевые судороги;

Расстройство общей моторики;

Нарушения вегетативной нервной системы (усиление потовыделения и покраснение кожного покрова);

Нарушение эмоционально-волевой сферы.

# Логопедический массаж

*- это активный метод механического воздействия, который изменяет состояние мышц, нервов, кровеносных сосудов и тканей речевого аппарата. Способствует нормализации произносительной стороны речи и эмоционального состояния лиц, страдающих речевыми нарушениями.*



# Цели логопедического массажа

1) нормализация мышечного тонуса общей; мимической и артикуляционной мускулатуры;

2) уменьшение проявления парезов и параличей мышц артикуляционного аппарата;

3) снижение патологических двигательных проявлений мышц речевого аппарата;

6) активизация групп мышц периферического речевого аппарата, имеющих недостаточную сократительную активность;

5) увеличение объема и амплитуды артикуляционных движений;

4) стимуляция проприоцептивных ощущений;

7) формирование произвольных, координированных движений органов артикуляции.



# Виды логопедического массажа

*Классический ручной - дифференцированный (укрепляющий или расслабляющий) массаж.*

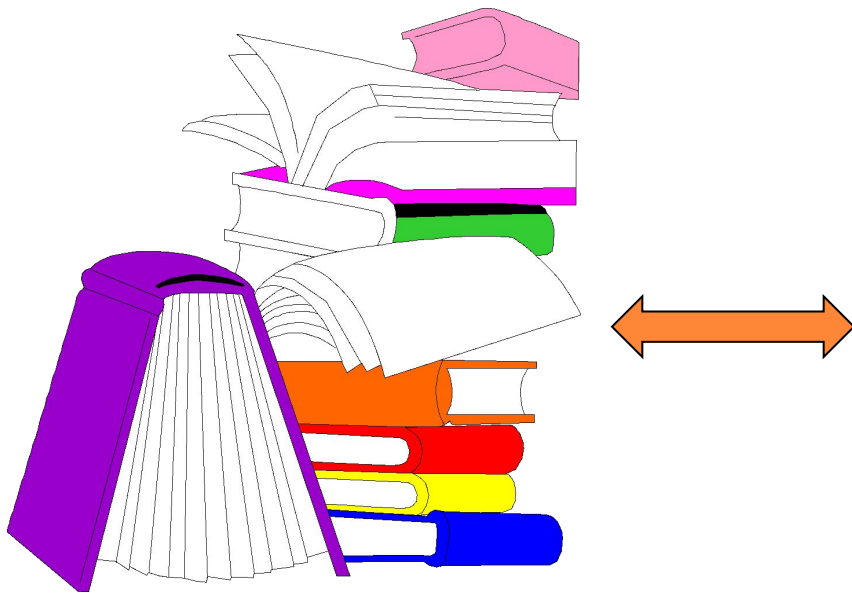
*Массаж биологически активных точек (БАТ).*

*Массаж с применением специальных приспособлений (логопедического зонда, щупателя, вибромассажера и т.п.).*

*Элементы самомассажа.*

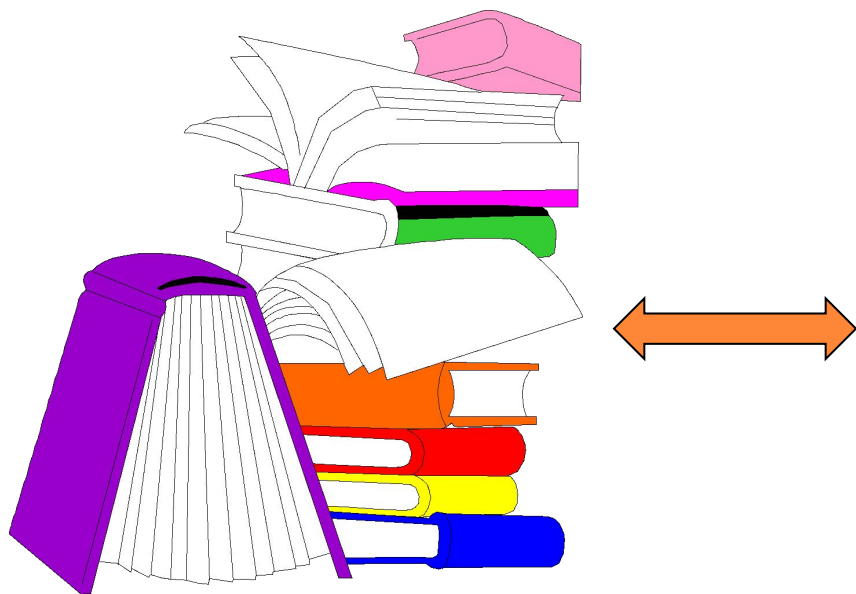


# Классический ручной массаж



- Е.В. Новикова «Зондовый массаж: коррекция звукопроизношения»
- Е.А. Дьякова «Логопедический массаж»
- Е.Ф. Архипова «Логопедический массаж при дизартрии»
- Е.Е. Шевцова «Артикуляционный массаж при заикании»

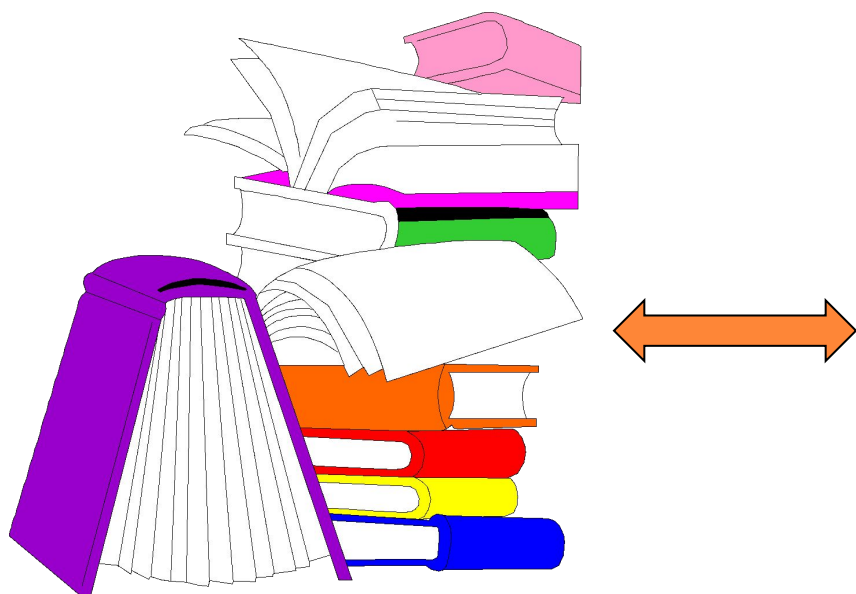
# Массаж биологически-активных точек



- методика К.А. Семёновой
- И.В. Блыскина  
«Логопедический массаж»
- Е.А. Дьякова  
«Логопедический массаж»
- Е.Ф. Архипова
- «Логопедический массаж при дизартрии»
- М.А. Поваляева  
«Точечный массаж при заикании»



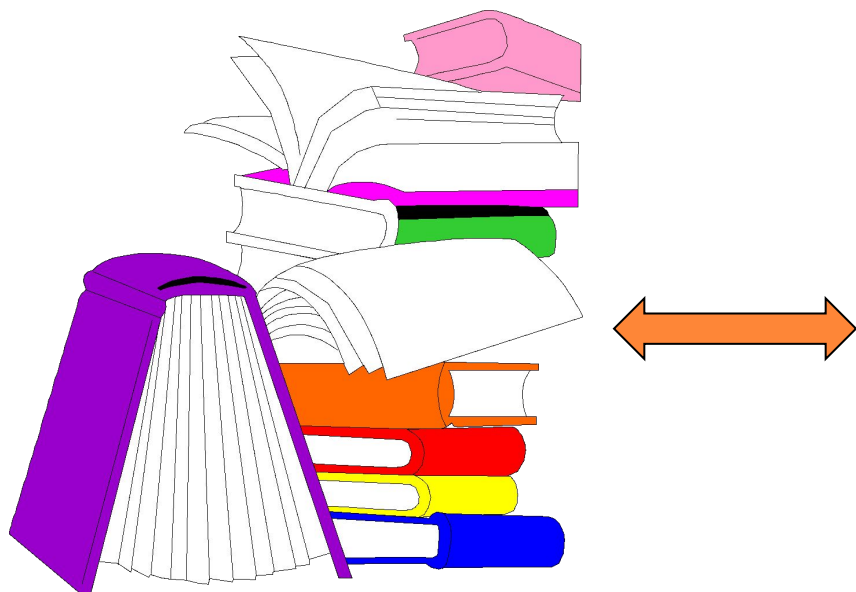
# Массаж с применением зондов



- Е.В. Новикова «Зондовый массаж: коррекция звукопроизношения»
- Е.Ф. Архипова «Логопедический массаж при дизартрии»



# Самомассаж



- З.А. Репина «Уроки логопедии»
- Е.А. Дьякова «Логопедический массаж»
- О. И. Крупенчук, Т.А. Вробьева «Логопедический массаж»



# В своей работе мы используем

«Логопедический массаж» О.И. Крупенчук, Т.А. Воробьевой;



«Артикуляционный массаж при заикании» Е.Е.Шевцовой;



«Логопедический массаж при дизартрии» Е.Ф. Архиповой;



«Точечный массаж при заикании» М.А. Поволяевой;



## Группа детей с легкой степенью тяжести

самомассаж

(проводится в детском саду с воспитателями и дома)

классический массаж, точечный и артикуляционный массаж (проводят родители в домашних условиях)



# Группа детей с заиканием средней степени тяжести

самомассаж

(проводится в детском саду и дома)

классический массаж,  
артикуляционный массаж на  
индивидуальных логопедических  
занятиях (с логопедом в детском саду)

классический массаж, точечный и  
артикуляционный массаж  
(с родителями дома)




## Для детей с заиканием тяжелой (средне – тяжелой) степени тяжести

самомассаж, (проводится в детском саду и дома);



классический массаж, точечный массаж и артикуляционный массаж на индивидуальных логопедических занятиях (с логопедом в детском саду);



классический массаж, точечный и артикуляционный массаж (с родителями дома).



# САМОМАССАЖ



Чтобы снять  
напряжение с  
лица,  
расслабить его,  
МОЖНО  
ИСПОЛЬЗОВАТЬ  
так  
называемый  
самомассаж.



# КЛАССИЧЕСКИЙ МАССАЖ

- Поверхностное охватывающее поглаживание, слабая вибрация и плотное нажатие. Так как при заикании отмечается повышенный тонус в артикуляционной и лицевой мускулатуре, каждый массажный прием необходимо завершать поглаживанием.





# ТОЧЕЧНЫЙ МАССАЖ БАТ

При заикании  
воздействие на точки  
стоит проводить  
успокаивающим  
методом, приемом  
легкого надавливание  
в течении 3-5 минут



# АРТИКУЛЯЦИОННЫЙ МАССАЖ

Успокаивающее действие,  
приведение мышц языка в  
состояние полного покоя  
(легкие движения:  
похлопывание,  
поглаживаниение и т.д. от  
кончика языка к корню)



**СПАСИБО  
ЗА  
ВНИМАНИЕ!  
Е!**

