


Логопедическое занятие
«Автоматизация звуков «З» и «Зь».

Составила учитель-логопед МАДОУ
№5 «Колокольчик» г.Советска Е.Ч.
Даник

Цели занятия:

- ЗАКРЕПЛЯТЬ ПРАВИЛЬНОЕ ПРОИЗНОШЕНИЕ ЗВУКОВ З И ЗЬ, НАВЫКИ ЗВУКОВОГО АНАЛИЗА СЛОВ, ЗНАНИЯ ДЕТЕЙ О ГЛАСНЫХ И СОГЛАСНЫХ ЗВУКАХ ;**
- РАСШИРЯТЬ СЛОВАРНЫЙ ЗАПАС;**
- ЗАКРЕПЛЯТЬ НАВЫКИ СОСТАВЛЕНИЯ И РАСПРОСТРАНЕНИЯ ПРЕДЛОЖЕНИЙ;**
- РАЗВИВАТЬ СВЯЗНУЮ РЕЧЬ;**
- РАЗВИВАТЬ ВНИМАНИЕ, ПАМЯТЬ, МЫШЛЕНИЕ, ФОНЕМАТИЧЕСКИЙ СЛУХ;**

Это – Звенелочка. Она дружит со звуками «З» и «Зь» и очень рада, что ты умеешь их правильно произносить. Она предлагает тебе поиграть. (Что ты знаешь о звуках «З» и «Зь»?).

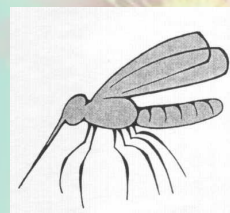
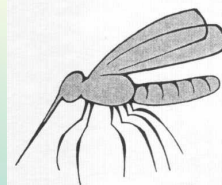
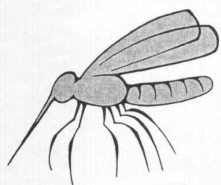
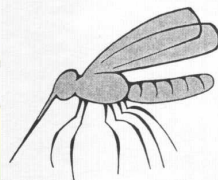
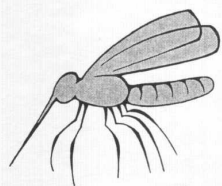


Упражнения для язычка


- Рассмотрите картинки;
- Вспомните, как они называются;
- Выполните упражнения перед зеркалом;



**Помоги лягушке поймать комаров. Если увидишь
большого комара, произнеси звук З, если прилетит
маленький комар произнеси звук Зь.**



Прочитай все слоги на початках кукурузы. Собери початки, на которых написан слог **ЗА**.



**Спой со
Звенелочкой ее
любимые песни.**

ЗА – ЗЫ – ЗО

ЗЫ – ЗЭ – ЗА

ЗО – ЗУ – ЗА

ЗЫ-ЗЫ-ЗА

ЗИ- ЗЫ-ЗЫ

ЗИ- ЗЯ-ЗЕ

