

Логопедическое занятие,  
подготовленное учителем –  
логопедом Васянович Н.В.  
для учащихся 3 «б» класса

**Тема:** «Плохо» (По В.Осеевой, изложение с  
использованием ментальной карты)

**Цель:**

- Обучение последовательному и точному изложению материала;
- Обучение правильной форме изложения.

# «Плохо» (По В.Осеевой)

- Собака припала на передние лапы и яростно лаяла. Перед ней сидел маленький взъерошенный котёнок. Он с ужасом смотрел на собаку и жалобно мяукал.





Неподалёку  
стояли два  
мальчика.  
Они с  
интересом  
ожидали,  
что будет  
дальше.



- В окно выглянула женщина. Через несколько секунд она выбежала из подъезда и бросилась на выручку котёнка. Женщина отогнала собаку и погладила котёнка. Она укоризненно посмотрела на ребят и пристыдила их.



Использование этого изображения  
законно только после его покупки  
[www.pressfoto.ru](http://www.pressfoto.ru) · #760766




- Удивились мальчики: они ведь ничего не делали.
- - Вот это и плохо!- сердито объяснила женщина.






## Вопросы и задания к тексту

- **Какую картину спокойно наблюдали мальчики?**
- **Кто помог котёнку?**
- **Объясните, почему рассказ называется «Плохо»?**
- **Что можно сказать об этих мальчиках, какие они?**
- **Как бы вы поступили на их месте?**



Котёнок в беде




Плохо!

Мальчики  
спокойно  
наблюдают



Женщина  
выручает  
котёнка



Использование этого изображения  
законно только после его покупки  
[www.pressfoto.ru](http://www.pressfoto.ru) - #760766

