

**Логопедическое занятие по
развитию речи с детьми
старшего возраста.**

«ПОМОЖЕМ МУРАВЬИШКЕ»

**Муниципальное Автономное Дошкольное
Образовательное Учреждение Поярковский
детский сад №7 «Колосок»**



автор:учитель-логопед (1-ой категории)

Шишова Евгения Дениевна.

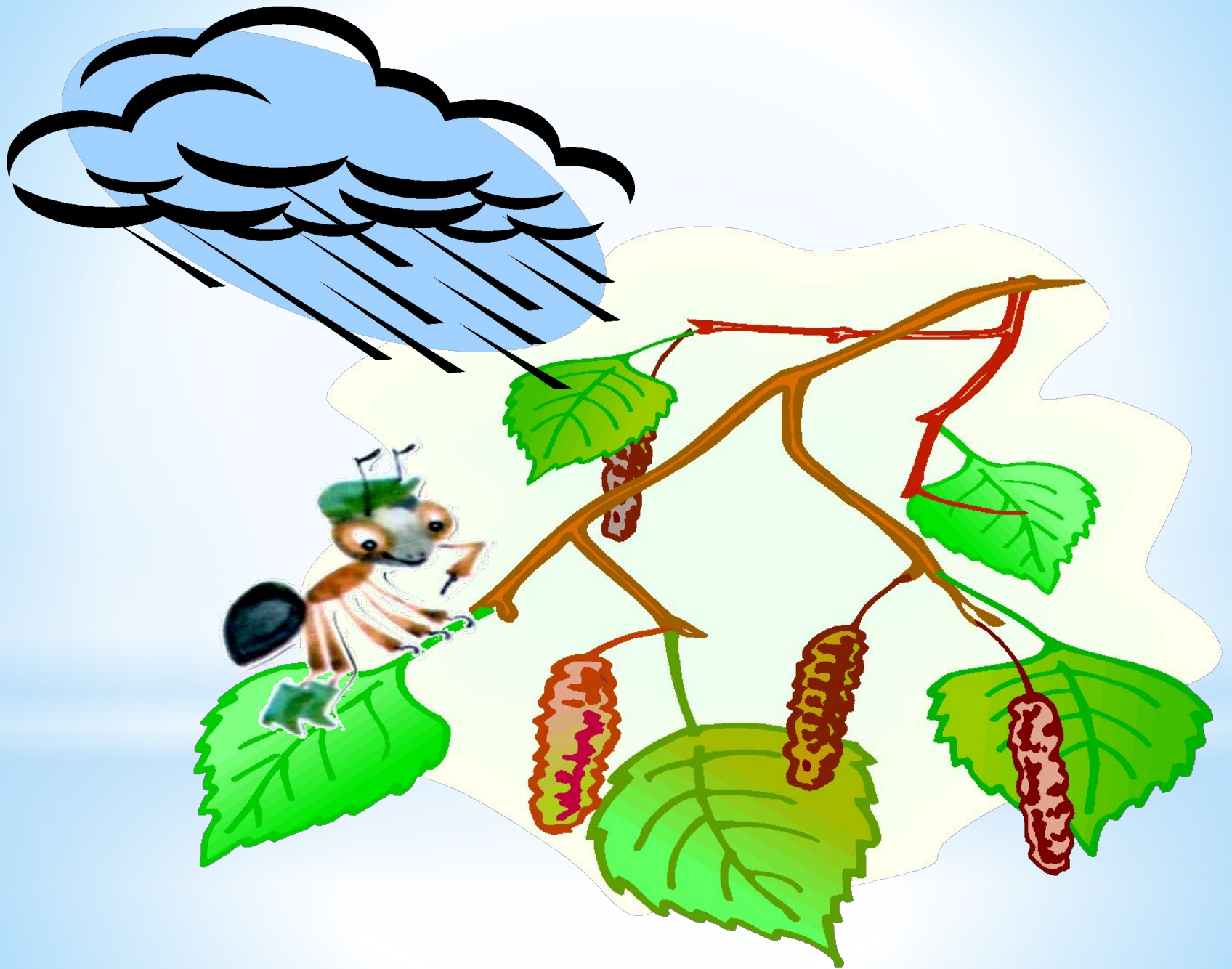


Стоит под ёлкой городок,
К нему 100 тропок, 100 дорог.
По тем дорожкам, взад-вперёд
Народец крохотный снуёт. Что за городок? Что за народ?





«По берёзке
вверх
взберусь,
За листочек
зацеплюсь.
Всё увижу:
лес и луг,
Что находится
вокруг!»





Словесная игра « Исправь ошибку»

Бабушка летает около цветка.

(Бабочка летает около цветка)



Пила летит и жужжит. (Пчела летит и жужжит)



Лук ползёт по веточке.
(Лук ползёт по веточке)



Мура села на гриб (Муха села на гриб)








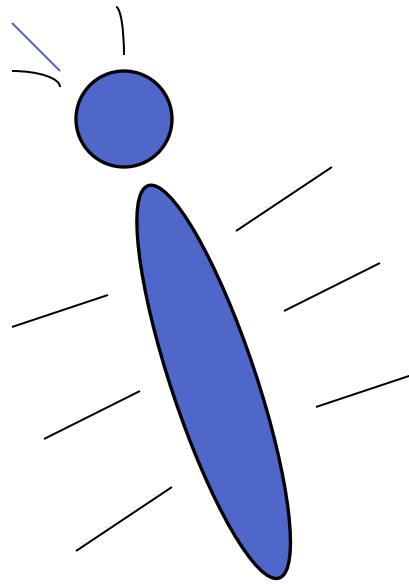
Самовар укусил Машу. (Комар укусил Машу)





Кто здесь лишний? Почему? Кого не стало?





«Ай, ай, ай! Ой! Ой! Ой! Как же мне идти домой?
Ножку я себе ушиб, Как же ноженька болит!
К ночи бы поспеть домой, Ведь закроют домик мой! А
впереди ещё ручеёк!»
(Ребята, как помочь муравьишке перебраться через ручеёк?)
На ручейке нет совсем дорог . А мы по камням скок да скок!
(Физкультурная минутка)



« Дом стоит под старой елкой, В нем живет моя семья.
Я несу туда иголки, Приношу добычу я.
Мы в работе поминутно : От зари и до зари.
Нас в лесу найти нетрудно,
Лишь под ноги посмотри ».



Речевое упражнение «Друзья помогли» .



Ы!



Источники интернета:

<http://pptcloud.ru/kartinki/biologija/Ukhdsheni-e-zrenija/005-Prichiny-ukhdshenija-zrenija.html>

http://anyamashka.ru/photo/animashki/babochki/butterfly_44/8-0-779

<http://miranimashek.com/photo/25-0-9410>