

# «Лягушка и слоник»

Давай будем превращаться то в лягушку, то в слоника. На счёт «раз» улыбнись, покажи сомкнутые зубки и удерживай губы в улыбке. На «два» — вытягивай сомкнутые губки вперёд и удерживай их в таком положении. Чередуй движения «лягушка — слоник» пять-шесть раз на счёт «раз-два».



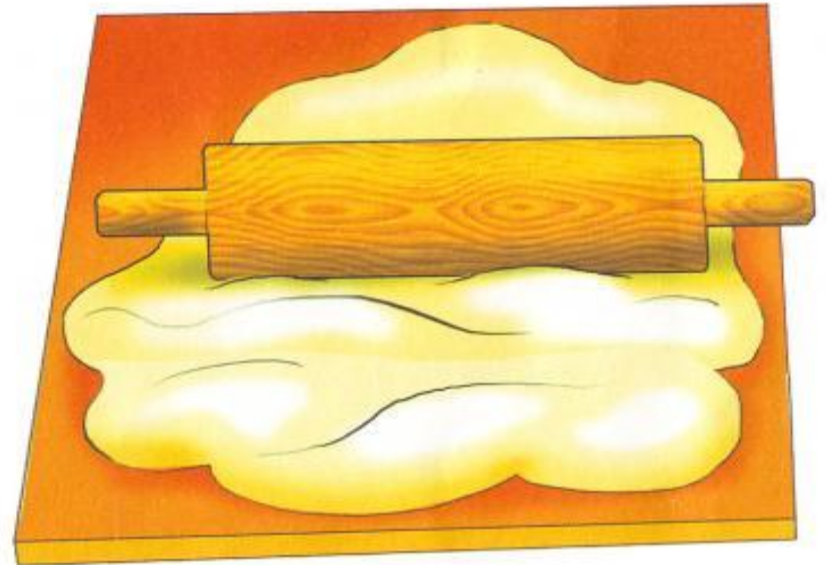
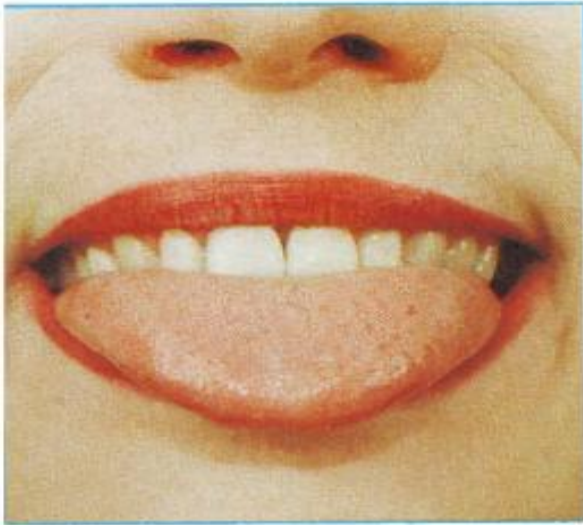
# «ПАРУС»

Улыбнуться, широко открыть рот, кончик языка поднять и поставить на бугорки (альвеолы) за верхними зубами. Удерживать язык в таком положении на счёт до восьми, потом до десяти. Опустить язык и



# «МЕСИМ ТЕСТО»

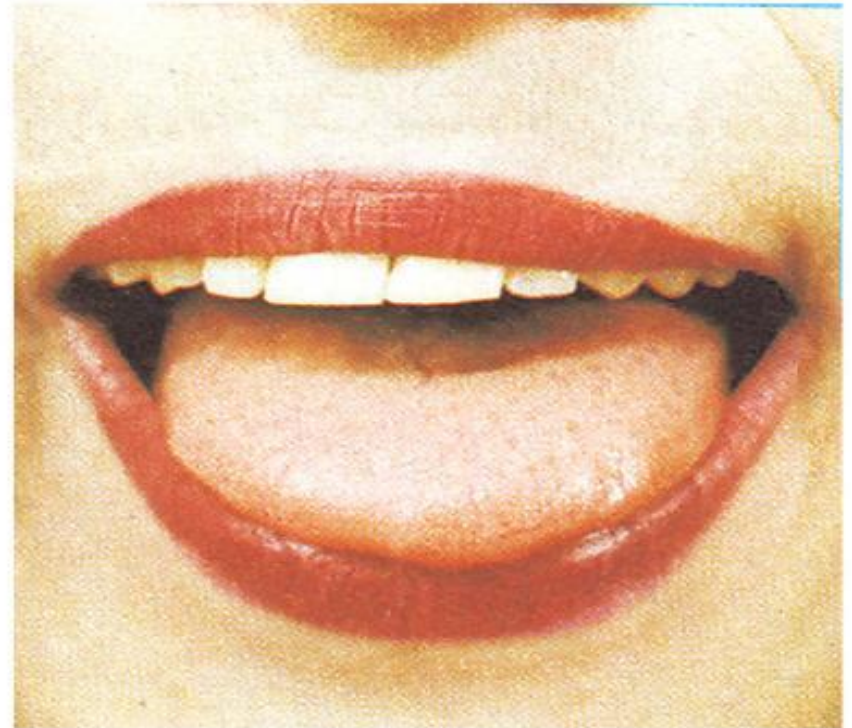

Улыбнуться, открыть рот, покусать язык зубами та-та-та...; пошлёпать язык губами пя-пя-пя...; закусить язык зубами и протаскивать его сквозь зубы





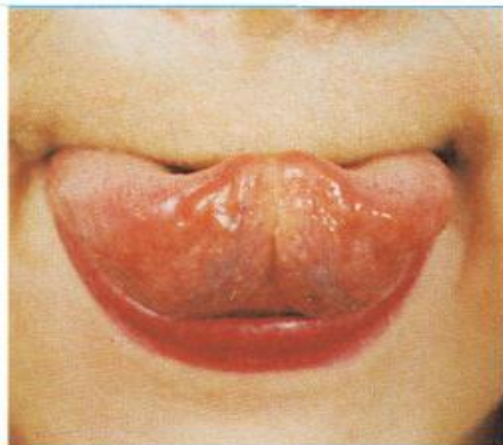
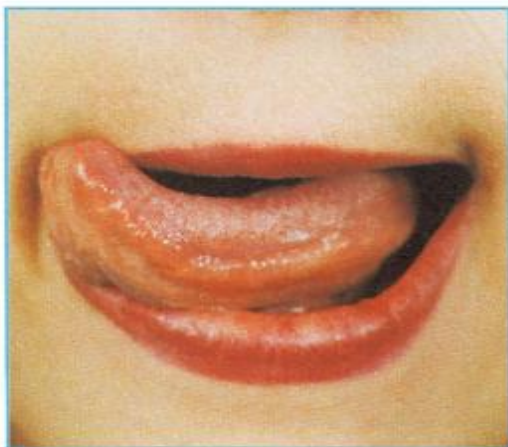
# «БЛИНЧИК»

Улыбнуться, открыть рот. Положить широкий язык на нижнюю губу. Удерживать в спокойном состоянии на счет до пяти. В этом упражнении важно следить, чтобы нижняя губа не напрягалась и не натягивалась на нижние зубы.



# «ВКУСНОЕ ВАРЕНЬЕ»

Улыбнуться, открыть рот. Языком в форме чашечки облизывать верхнюю губу сверху- вниз(можно помазать ее вареньем). Нижняя губа не должна обтягивать зубы (можно оттянуть ее вниз рукой).



# «ЧАШЕЧКА»

Улыбнуться, открыть рот, положить широкий язык на нижнюю губу, боковые края языка загнуть в форме чашечки. Удерживать на счет до пяти. Нижняя губа не должна обтягивать нижние зубы.

