



# *Марийские народные игры*

Составила: воспитательница МБДОУ  
Мари-Булярский детский сад  
«Буратино» Утябаева Э.В.

## **Мече дене модмаш» - «Игра с мячом»**

Описание игры:

Выбирается ровная площадка или участок тропинки, где можно катать мяч на расстоянии 3-7 метров. Вырывается в земле ямка диаметром и глубиной чуть больше мяча.

Играют дети старшей и подготовительной групп. Количество участников от 2 до 7.

Перед игрой участники договариваются, кто за кем будет катать мяч. Первый игрок катает по земле от отмеченной черты мяч в ямку, (черта от ямки на расстоянии 3-7м).

Если игрок попадает, ему начисляется очко. Он катит мяч ещё раз. Если промахивается, то мяч катит следующий по очереди. Побеждает тот, кто первым наберёт условное количество очков.

## **"Тылзе - кече» - «Луна и солнце»**

Описание игры:

Дети выбирают двух капитанов, которые тайно договариваются кто ЛУНА, а кто СОЛНЦЕ. Дети подходят по одному и решают, в какую колонну, за каким капитаном становиться.

Затем команды перетягивают друг друга. Побеждает та команда, которая перетянет другую за черту, проведённую перед ними.

## **Мече дене модмаш» - «Игра с мячом»**

Описание игры:

Выбирается ровная площадка или участок тропинки, где можно катать мяч на расстоянии 3-7 метров. Вырывается в земле ямка диаметром и глубиной чуть больше мяча.

Играют дети старшей и подготовительной групп.

Количество участников от 2 до 7.

Перед игрой участники договариваются, кто за кем будет катать мяч. Первый игрок катает по земле от отмеченной черты мяч в ямку, (черта от ямки на расстоянии 3-7м).

Если игрок попадает, ему начисляется очко. Он катит мяч ещё раз. Если промахивается, то мяч катит следующий по очереди. Побеждает тот, кто первым наберёт условное количество очков.

## **"Тылзе - кече» - «Луна и солнце»**

Описание игры:

Дети выбирают двух капитанов, которые тайно договариваются кто ЛУНА, а кто СОЛНЦЕ. Дети подходят по одному и решают, в какую колонну, за каким капитаном становиться.

Затем команды перетягивают друг друга. Побеждает та команда, которая перетянет другую за черту, проведённую перед ними.

### «Ко шуқырак» - «Кто больше»

Цель: найти нужный звук в словах и уметь правильно произносить их.


Игра: Дети соревнуются, кто больше назовёт слов с нужным звуком. Например, со звуком «с» Саша, стакан, скворец и т.д.

Кто больше назовёт, тому вручается маленькая звёздочка. Можно предложить назвать слова и с другими звуками.

### «Топик тоя» - «Водящая палка»

В руках у детей палки (гимнастические) длиной 60 см. Они стоят около черты, которую провели. На расстоянии 7-8 метров от черты стоит палка водящего. Дети друг за другом бросают свои палки об палку водящего... Когда все бросили, бегут за своими палками. Водящий своей палкой должен кого-нибудь задеть (Стоя на месте). Если кого-нибудь заденет, тот и будет водящим. Игру начинаю сначала.

Если палку уронили, то водящий не может ловить других.



## Турий


Шотлымо почеш Турий лектеш. Тудо йоча-влакын йыр  
авырен налме онго покшеке шогалеш. Кидыштыже –  
йынгыр. Почеламутым лудмо жапыште тудо онго йыр  
куржталеш.

Кече дек Турий кузен,  
Йынгыр семын муралтен.  
Кушно пордын савырнен,  
Сылне мурым йомдарен.

Мурыжо волен каен,  
Шудышко пурен каен.  
Сылне мурым ко муэш,  
Весела эре лиеш.

Кунам почеламутым лудмым чарнт, йоча-влак шинчаштым  
кумат. Турий онго деч ордыжко лектеш. Йынгыржым ру-  
залта да тудым вес йочалан пуа. Турий йынгырым кычалше  
йочан лумжым каласа. Ко йынгырым шылтен, йоча, йукум  
колыштын пала. Вара шылтыше енын лумжым йукын ойла.





«Марла кутырена, уло але уке» - «Может есть, а может нет?»

Цель: Уметь находить знакомые звуки в словах.

Игра: В названных воспитателем словах найти знакомые звуки, если они есть, например, звук «ш», если есть такой звук нужно поТурий

Шотлымо почеш Турий лектеш. Тудо йоча-влакын йыр авырен налме онго покшке шогалеш. Кидыштыже – йынгыр. Почеламутым лудмо жапыште тудо онго йыр куржталеш.

Кече дек Турий кузен,  
Йынгыр семын муралтен.


Кушно пордын савырнен,  
Сылне мурым йомдарен.

Мурыжо волен каен,  
Шудышко пурен каен.

Сылне мурым ко муэш,  
Весела эре лиеш.

Кунам почеламутым лудмым чарнт, йоча-влак шинчаштым кумат. Турий онго деч ордыжко лектеш.

Йынгыржым ру-залта да тудым вес йочалан пуа. Турий йынгырым кычалше йочан лумжым каласа. Ко йынгырым шылтен, йоча, йукым колыштын пала. Вара шылтыше енын лумжым йукын ойла.



### ***Комбо ден вараш.***

Икшыве коклаште эн тале, эн виян писе 3 йочам ойырман. Иктыже комбо-ача лиеш, весе комбо-ава лиеш, кумышо – вараш. Моло йоча-влак комбо иге лийыт.

Ончышо комбо-ача, тудын почеш комбо иге-влак, эн пытартышыште комбо-ава. Йыр коштын мланде умбалне лап лийын шудым «чунгат», тура шогалыт, чылалан мурат:

Кигек-когек комбыжо

Йогын вудым подылеш.

Изи ужар игыже,

Кочкашыже кычалеш.

Ваш-ваш ушто гыч кучат, огыт ойырло, коштыт. Кенета пеш писын вараш толеш, иге-влакым кочнеже. Комбо-ача тавадан шогалеш, варашым куча, ваш шукедылыт, иге-влак шылаш точат. Кидым садак ушто гыч огыт колто, «ачашт» шенгек кораныт. А кугурак игыже вараш кидыш тукныме деч шеклана, шылеш. Тыгк тавадан ваш кучедалмек, вараш утла, комбо-ача почеш шогышо комбо игым кидше дене тукалта. Кид дене тукидымо иге-влак тушка гыч лектыт, нуным вараш кочкын. Тыге комбоиге-влак шагалемыт. Модыш мучаш тунам шуэм, кунам комбо игым вараш шуко кочкеш.