

Мастер – класс для педагогов младших и средних групп «Артикуляционные упражнения в стихах».

Подготовила и провела:
учитель – логопед
Акбари Ксения Алексеевна

Артикуляционная гимнастика - ЭТО

комплекс упражнений,

- одни из которых помогают улучшить подвижность органов артикуляции;

- другие – увеличить объем и силу движений;


- третьи вырабатывают точность позы губ, языка, необходимую для произнесения того или иного звука.



Бегемотик рот открыл,
Подержал. Потом закрыл.
Подразним мы бегемота —
Подшутить над ним охота.




Улыбается щенок,
Зубки напоказ.
Я бы точно так же смог,
Вот, смотри. Сейчас.




Хоботок слоненок тянет,
Он вот-вот банан достанет.
Губки в трубочку сложи
И слоненку покажи.



Хомячок надует щечки,
У него зерно в мешочках.
Мы надуем щечки тоже,
Хомячку сейчас поможем.




Устала собачка и дышит устало.
И даже за кошкою бегать не стала.
Широкий язык отдохнет, полежит,
И снова собачка за кошкою бежит.




Котенок любит молоко:
Нальешь — и нет ни капли вмиг.
Лакает быстро и легко,
«Лопаткой» высунув язык.




Язычка загнем края,
Делай так же, как и я.
Язычок лежит широкий
И, как чашечка, глубокий.



Выше дуба, выше ели
На качелях мы взлетели.
А скажите, вы б сумели
Язычком «качать качели»?




У птички клювик очень колкий
И тонкий, острый, как иголка.
Взгляни-ка рядом на страницу:
Мой язычок — как клюв у птицы.



Язык, как маятник часов,
Качаться вновь и вновь готов.
Котенок улыбается,
Он, как и ты, старается.



Знает это весь народ:
Любит мишка вкусный мед.
Язычком губу оближет
И подсядет к меду ближе.



Выгни язычок, как спинку
Выгнул этот рыжий кот.
Ну-ка, рассмотри картинку:
Он по мостику идет.



Белка щелкает орешки
Обстоятельно, без спешки.
Упираем язычок
Влево-вправо, на бочок.

Используемая литература:

1. Анищенкова Е. С. «Артикуляционная гимнастика для развития речи дошкольников».
2. Куликовская Т. А. «Артикуляционная гимнастика в стихах и картинках».
3. Нищева Н. В. «Веселая артикуляционная гимнастика».



Уважаемые воспитатели!

**Желаю вам творческих
успехов в овладении и**

использовании

артикуляционной

гимнастикой в работе с

