

ГОСУДАРСТВЕННОЕ БЮДЖЕТНОЕ ДОШКОЛЬНОЕ
ОБРАЗОВАТЕЛЬНОЕ УЧРЕЖДЕНИЕ ДЕТСКИЙ САД № 26
КРАСНОГВАРДЕЙСКОГО РАЙОНА
САНКТ-ПЕТЕРБУРГА

Артикуляционная гимнастика

Учитель-логопед: Алехина А.М. ,

.

СПБ

2019

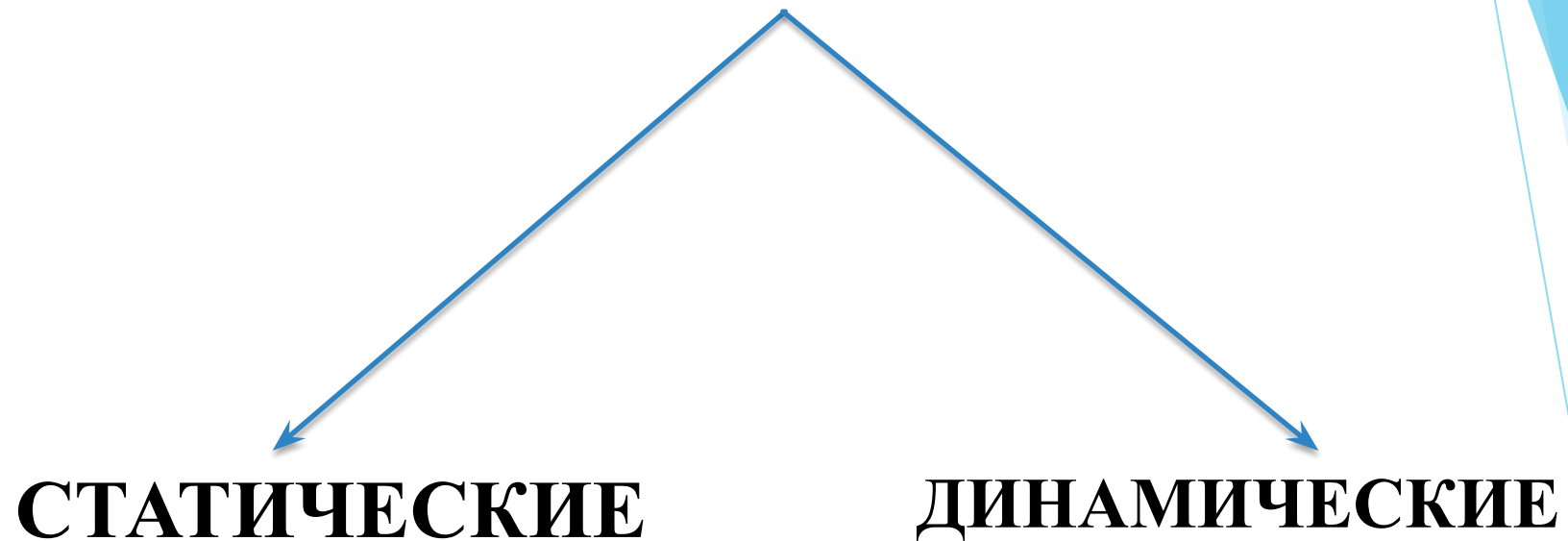
Артикуляционная гимнастика необходима для:

- ✓ Подготовки артикуляционного аппарата к самостоятельному становлению звуков;
- ✓ Преодоления речевых нарушений;
- ✓ Тренировки мышц щек, губ, языка.

Проведение артикуляционной гимнастики:

- Занятие ежедневно по 5 - 7 минут;
- Проведение занятия перед зеркалом;
- Игровая форма;
- Изучение упражнения в медленном темпе.

Артикуляционные упражнения



Статические упражнения

Умение удерживать определенную позу в течение 1-2 минут

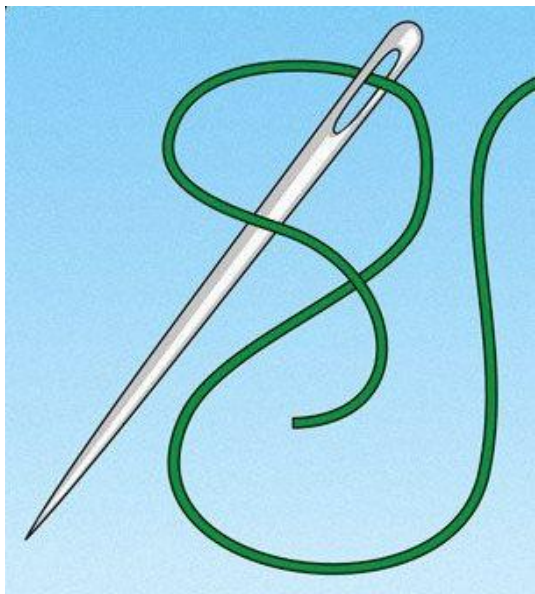
«Заборчик»



Зубы ровно мы смыкаем
И заборчик получаем.
А сейчас раздвинем губы,
Посчитаем наши зубы.



«Иголочка»




«Чашечка»



Динамические упражнения

Умение правильно производить движения, в определённом темпе и направлении.



«Часики»




«Качели»



«Лошадка»



«Чистим зубки»



«Вкусное варенье»



«Толстячки – Худышки»



Книги, на которые следует обратить внимание



Спасибо за внимание!