

Муниципальное дошкольное образовательное учреждение детский сад комбинированного вида №35 «Ёлочка»

Мастер-класс : «Артикуляционная гимнастика»

Учитель-дефектолог: Н.И. Каменкова

Учитель-логопед: Е.А. Сентемова

Артикуляционная гимнастика – важнейший этап в работе по исправлению звукопроизношения.

Цель: выработка определенного положения органов артикуляционного аппарата, его подвижности, координированности и переключаемости движений.



«Заборчик»

Заборчик



*Зубы ровно мы смыкаем
И заборчик получаем...
А сейчас раздвинем губы –
Посчитаем наши зубы.*




«Хоботок»



«Кто дальше загонит мяч»

Артикуляционное упражнение «Футбол»




Вот футбол,
Футбольный матч –
Загони в ворота мяч.



«Фокус»

«Фокус»

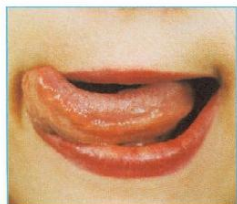
Поднять язык в положение «чашечка» и плавно подуть на кончик носа. Можно на кончик носа положить кусочек ваты. Во время дутья он улетит точно вверх.



«Вкусное варенье»

«ВКУСНОЕ ВАРЕНЬЕ»

Улыбнуться, открыть рот. Языком в форме чашечки облизывать верхнюю губу сверху- вниз(можно помазать ее вареньем). Нижняя губа не должна обтягивать зубы (можно оттянуть ее вниз рукой).



опубликовано на www.logolife.ru



«Грибок»

Грибок



Язычок у нас грибок, Подставляйте кузовок! Описание: Раскрыть рот. Присосать язык к небу. Не отрывая язык от неба, сильно оттягивать вниз нижнюю челюсть.



«Мотор»



ЗАВЕДИ МОТОР

По шоссе машина мчит,
Во все стороны рычит.
За рулем лихой шофёр,
«Дып-дын-дын» - гудит мотор.



СПАСИБО ЗА ВНИМАНИЕ!