

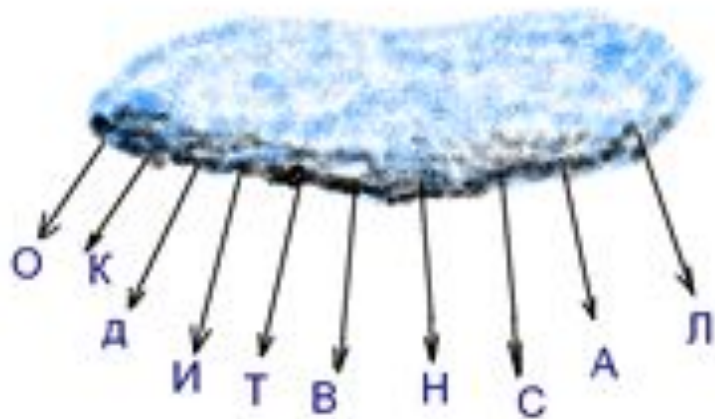
Логопедическая работа над развитием звукобуквенного и слогового анализа и синтеза слов в 3 классе

Караваева Элина Владимировна
учитель-логопед ГБОУ школы №370

Московский район
г. Санкт-Петербург

Звукобуквенный анализ и синтез слов

Игра «Дождик»



Назови буквы. Обведи
в кружок гласные.


Расставь цифры под
буквами так, чтобы
сложилось слово:

кивал,

слива,

ослик

По первым звукам названий картинок составь и запиши слово

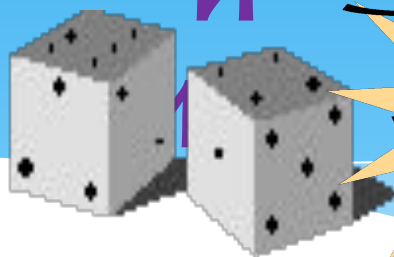


Зачеркните цифру,
соответствующую месту
буквы в названии картинки



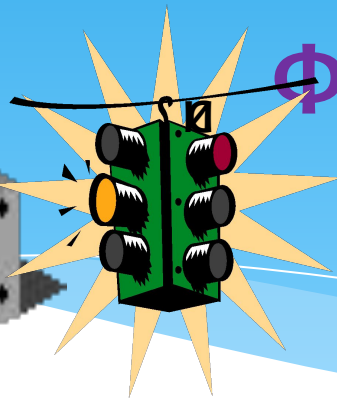
С

123456



И

123456



Ф

12345678



Н

123456



Л

12345

*Вставьте гласные буквы,
чтобы получились разные
слова*

П _ Р

С _ Н

Д _ М

П _ Р

С _ Н

Д _ М

П _ Р _

С _ Н _

Д _ М _

**Вставьте согласные буквы,
чтобы получились разные
слова**

СО _

_ ИЛ

РО _ А

СО _

_ ИЛ


РО _ А

СО _

_ ИЛ

РО _ А


Зачеркни букву, которой нет
в названии картинке. Запиши
слова.




М,З,К,Т,О,А



Д,З,В,Н,Е,З,А



О,Л,К,О,М,Р,Т,О



Г,Ы,Л,У,Ш,Я,К,А

Какой буквы не хватает,
чтобы составить слово -
название картинки?



Я, Б, Ш, А



О, А, Р, В, К



Л, О, С, Б, Г



А, Т, У, В, С, Б

Образуй новое слово, убирая одну букву из данного слова

Из начала слова: Из середины: Из конца слова:

бусы

седло

зубр

щель

ветер

борщ

мрак

крошка

рыбак

гроза

проезд

банка

*Расставляя буквы, как показывают
цифры, образуй новые слова*

П И Л А

3 2 1 4

С Т У К

3 4 2 1

Л И С А

3 2 1 4

П И О Н

1 4 2 3

Прочитай и отгадай загадки. Назови слова, которые различаются одной буквой.

Маленький шарик под лавкой шарит.

Через поля, через луга встала яркая дуга.

Гладит всё, чего касается, а дотронешься – кусается.

Под крышей четыре ножки, а на крыше – суп да ложки.

Зачеркни цифру, показывающую количество букв в названии картинки



1 2 3 4 5 6



1 2 3 4 5 6 7



1 2 3 4 5 6



1 2 3 4 5 6 7




1 2 3 4 5 6 7



1 2 3 4 5 6 7



1 2 3 4 5 6 7 8 9 10



1 2 3 4 5 6 7 8 9 10



1 2 3 4 5 6 7 8 9 10

СЛОГОВОЙ АНАЛИЗ И СИНТЕЗ



--	--	--	--



--	--	--	--



--	--	--	--	--



--	--	--	--	--	--

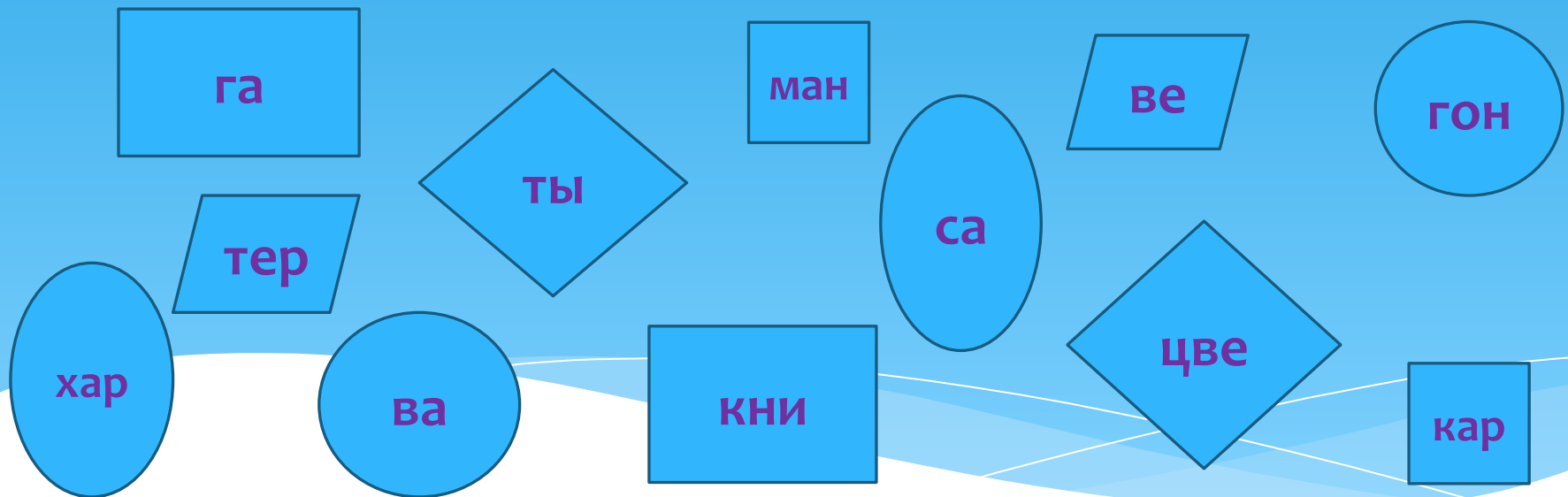


--	--	--	--	--

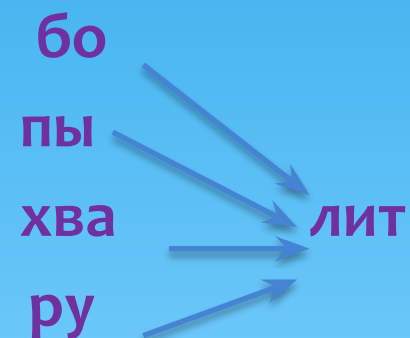
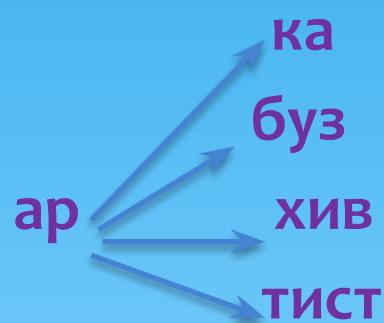


--	--	--	--	--	--	--

*Соедини слоги на одинаковых
фигурах так, чтобы получились
слова из двух слогов*



Составь слова, двигаясь по стрелкам. Что общего у слов каждого столбика?



**Вставьте пропущенный слог в
данные слова. В каждой группе
пропущен один и тот же слог.**

кни _____

ду _____

слу _____

вью _____

пур _____

шу _____

лю _____

из _____

тум _____

борь _____

Составь слова из слогов. Найди лишнее слово в каждом столбике

ло, мо, ток

ло, ко, яб

ка, фу, раж

зо, вик, гру

но, ви, град

ра, фан, са

ка, жов, но

син, а, пель

бол, ка, фут

**Запиши по 3 слова, которые
начинаются на каждый из слогов:**

**Ло ..., ку ..., фа ..., ры ..., кра ...,
ста ..., при ..., гру**

*Зачеркните цифру,
соответствующую количеству
слогов в названии картинки*



1 2 3 4



1 2 3 4



1 2 3 4




1 2 3 4



1 2 3 4



1 2 3 4



1 2 3 4



1 2 3 4



Спасибо за внимание!