
A vibrant illustration of a spring garden. The top half features a large tree branch with pink cherry blossoms and green leaves. A yellow butterfly is perched on a branch, and a pink butterfly is in flight. The background is a soft, blurred green and yellow, suggesting a sunny day. In the bottom right corner, there is a small, colorful illustration of a village with houses and stylized trees.

Использование пиктограмм, как альтернативное средство коммуникации

Выполнили :
Басловяк М.



**Цель: закрепить понимание
пиктограмм фрукты и
ОВОЩИ.**





Задачи:

- повторить пиктограммы овощей и фруктов;
- закрепить знания где растут фрукты и овощи;
- закрепить знания пиктограмм на тематических загадках;
- Закрепить знания пиктограмм в составлении предложений;



Фрукты



Яблоко



Груша





Слива



Лимон



ОВОЦИ



Редис




Капуста



Морковь



Лук



Что растёт в саду



Слива



Яблоко



Груша



Расти



В



Сад

Что растёт в огороде



Редис




Капуста



Лук



Расти



В



Огород

Загадки.

Это овощ, а не куст. В слове
этом сочный вкус. Если очень
любишь щи, этот овощ в них
ищи.





На ветвях они висели,
Как созрели — посинели.
Смотрят сверху вниз пугливо,
Ждут, когда сорвут их...



Растёт в земле на грядке.
Твёрдая и сладкая,
оранжевая, длинная
и для ребят любимая!



Составь предложения.





Спасибо за внимание!

