


Развивающие упражнения для старших дошкольников



Методическая разработка учителя-логопеда
ГБУ ДО ЦППМСП Калининского района
Санкт-Петербурга
Григорьевой Надежды Анатольевны
2016




Выполни штриховку фигур в
указанном направлении




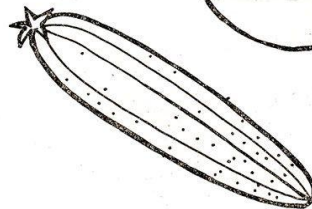



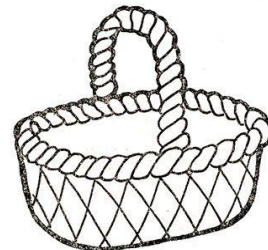
Соедини красной линией
одежду, синей посуду, зеленой
игрушки,
раскрась все предметы



Выполни штриховку фигур в
указанном направлении




Раскрась и покажи стрелочками,
что ты положишь в корзину, а
что в миску




Выполни штриховку фигур в
указанном направлении



Дорисуй овощи, раскрась



Выполни штриховку фигур в
указанном направлении




Дорисуй то, чего не хватает



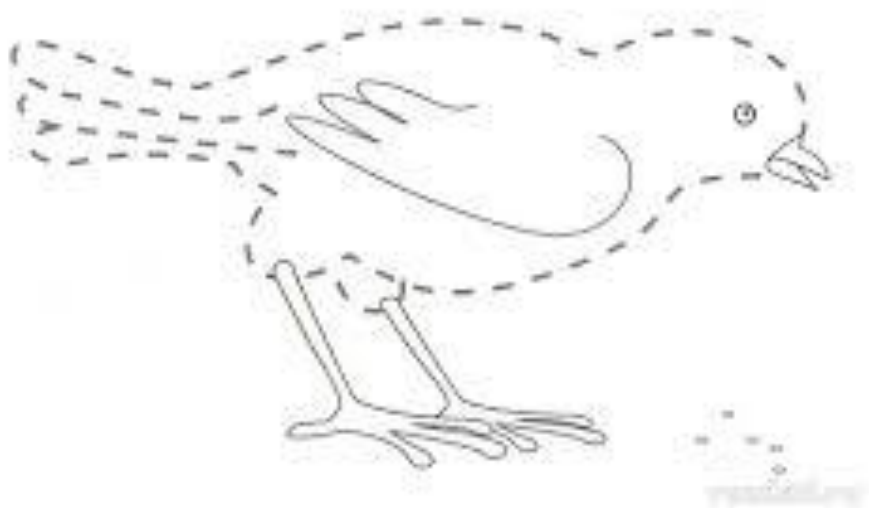
Раскрась, соедини линией
предметы, подходящие друг
другу



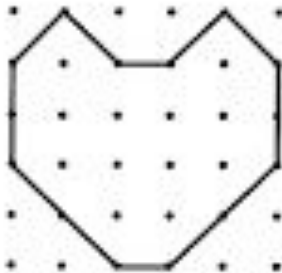
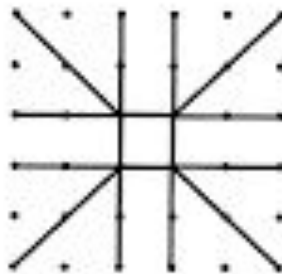
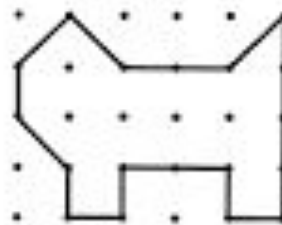
Дорисуй и раскрась



Нарисуй и раскрась по образцу



Нарисуй фигуры по образцу




Раскрась лишнее
изображение


Дорисуй по линиям, раскрась




Раскрась одинаковые фигуры
одним цветом




Соедини линии и раскрась



Обведи изображение, двигаясь по стрелке, раскрась

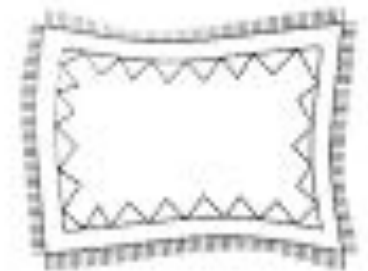
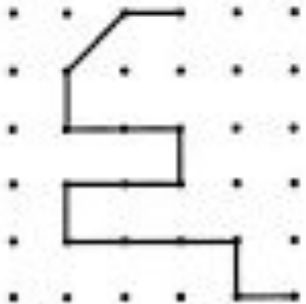
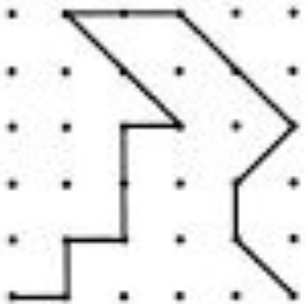
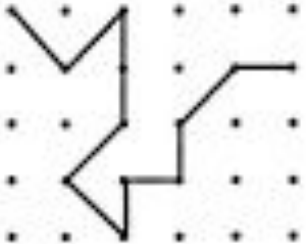


Назови всех, кто изображен на рисунке, кто здесь лишний? Почему? Раскрась




Повтори фигуры

Найди пару каждому предмету,
соедини их линиями, раскрась



Нарисуй по пунктирным линиям,
раскрась



Раскрась рисунок, используя
подсказки




Раскрась, подумай, что в этой картинке неправильно



Нарисуй узоры на посуде так, как показано на образцах




Соедини точки, раскрась
получившееся изображение



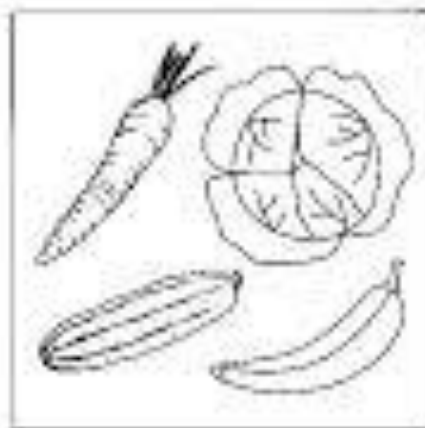
Найди пару, раскрась



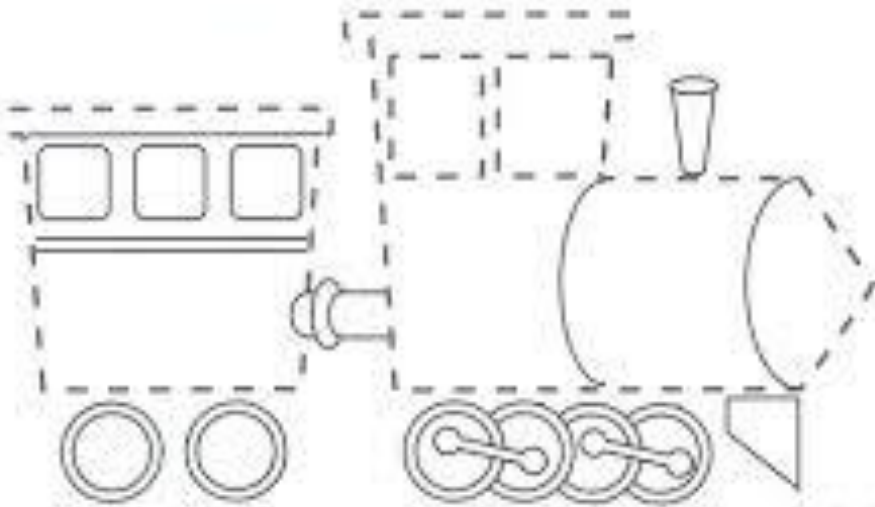
Раскрась, используя подсказки



Найди в каждой рамке лишний предмет, раскрась его



Нарисуй и раскрась по образцу




Раскрась рисунок по подсказкам

1 - красный, 2 - синий, 3 - жёлтый



Нарисуй и раскрась по образцу

Соедини холодные предметы со снежинкой, а горячие с огнем



Спасибо!

