

Государственное бюджетное дошкольное
образовательное учреждение
детский сад №5 комбинированного вида
Петродворцового района Санкт - Петербурга

Синквейн - средство обогащения активного словаря у детей с тяжелыми нарушениями речи (ТНР)

Федотова Мария Владимировна
Воспитатель



Актуальность и целесообразность использования синквейна



- Способствует обогащению и активизации словаря
- Способствует развитию лексико-грамматического строя и связной речи дошкольников
- Учит краткому пересказу
- Используется для закрепления изученной темы
- Является диагностическим инструментом
- Способствует совершенствованию мыслительных и познавательных способностей.



Виды синквейнов

Традиционный

Обратный

Зеркальный

Синквейн - бабочка

Корона синквейнов

Гирлянда синквейнов

Дидактический

Синквейн - загадка

Синквейн по рассказу

Синквейн по сюжетной картине

Синквейн по рисунку

Синквейн по музыкальному
произведению

ПРАВИЛА СОСТАВЛЕНИЯ СИНКВЕЙНА

Слово – предмет (КТО? ЧТО?)

Слово признак
(КАКОЙ? КАКАЯ?)

Слово признак (КАКОЕ?
КАКИЕ?)

Слово- действие
(ЧТО ДЕЛАЕТ?)


Слово – действие
(ЧТО ДЕЛАЕТ?)

Слово – действие
(ЧТО ДЕЛАЕТ?)


Словосочетание или предложение

Ассоциация (СЛОВО – ПРЕДМЕТ, СИНОНИМ)

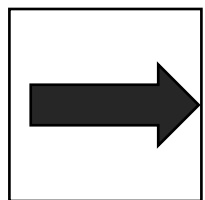
Графические символы



Слово - предмет



Слово - признак

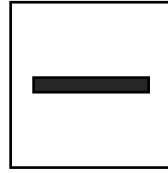


Слово - действие







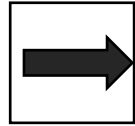
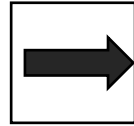
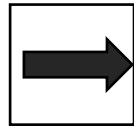
1.



2.





3.



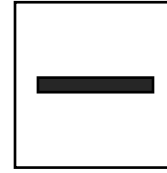
4.





5.



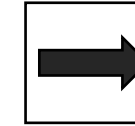
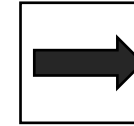
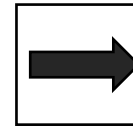
1.



2.



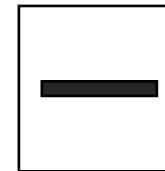
3.




4.



5.





1.Арбуз

2.Круглый, вкусный

3.Катится, растёт, зреет

4.Это большая ягода

5.Лето

Синквейн - загадка

1.?

2.Серый, пушистый

3.Играет, спит, ест


4.Он мой друг

5.Животное

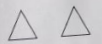


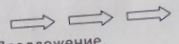
Данный метод может легко интегрироваться со всеми образовательными областями, а простота построения синквейна позволяет быстро получить результат.

Синквейн (раскрасить)



1. Машина

2. 


3. 

4. Предложение.

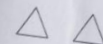
5. Ассоциация.

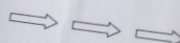
1. Машина
2. Скорая, быстрая
3. Едет, стоит, заправляется
4. Машина едет к больному.
5. Кто-то заболел.

Синквейн (раскрасить)



1. Снегирь

2. 


3. 

4. Предложение.

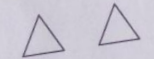
5. Ассоциация.


2. Красногрудый зимующий
3. Кисёт летает зимует
4. Красногрудый снегирь кисёт рябину
5. Зима, Новый год.

Синквейн (раскрасить)



1. Танк

2. 

3. 

4. Предложение.

5. Ассоциация.

1. Танк
2. Тяжелый железный
3. Стреляет едет стоит
4. Танк создан для войны.
5. Война.



Мама
Хорошая, красивая
Готовит, убирает
зарядку, убирает
Мама перёт пиро-
ги с аманасами.
Любимая.



Мама
Красивая, модница
Убирает, шьет,
пошессет.
Я люблю маму
сильно-сильно.
Мамочка



Мама
Красивая, лшная
Гуляет, играет
Готовит вкусный
борщ.
Мамочка.



Благодарю за внимание.

Удачи в составлении синквейнов

