

Государственное бюджетное дошкольное
образовательное учреждение детский сад № 79
комбинированного вида
Приморского района Санкт-Петербурга

Презентация на тему:
**«Взаимодействие детского сада и семьи
по профилактике дорожного движения»**

Составила:
Старший воспитатель
Ширяева Т.Р.

2017

Презентация для детей старшего дошкольного возраста и родителей.

Цель: формирование представлений о безопасном передвижении от дома по близлежащим к детскому саду улицам.

- Важнейшим условием обеспечения целостного развития личности ребенка является развитие конструктивного взаимодействия с семьей, в том числе, по вопросам охраны жизни и здоровья детей.
- Родителям и воспитателям необходимо преодолеть субординацию, монологизм в отношениях друг с другом, отказаться от привычки критиковать друг друга, научиться видеть друг в друге не средство решения своих проблем, а полноправных партнеров, сотрудников.

Задачи:

- **Безопасность на дорогах.** Систематизировать знания детей об устройстве улицы, о дорожном движении. Знакомить с понятиями «площадь», «бульвар», «проспект».
- Продолжать знакомить с дорожными знаками – предупреждающими, запрещающими и информационно-указательными.
- Подводить детей к созданию необходимости соблюдать правила дорожного движения.
- Расширять представления детей о работе ГИБДД.
- Воспитывать культуру поведения на улице и в общественном транспорте.
- Развивать свободную ориентировку в пределах ближайшей к детскому саду местности. Формировать умение находить дорогу из дома в детский сад на схеме местности.
- **Безопасность собственной жизнедеятельности.** Подвести детей к пониманию необходимости соблюдать меры предосторожности, учить оценивать свои возможности по преодолению опасности.
- Формировать у детей навыки поведения в ситуациях: «Один дома», «Потерялся», «Заблудился». Формировать умение обращаться за помощью к взрослым.

Безопасность на дорогах. Регулируемые пешеходные переходы у детского сада.




Проспект Авиаконструкторов



Улица
Шаврова



Шуваловский
проспект



Комендантский

Безопасность на дорогах. Устройство улицы.



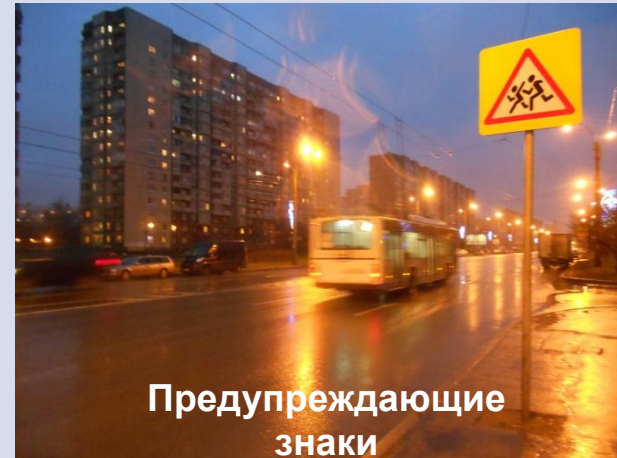
Безопасность на дорогах. Знаки дорожного движения.



Информационные
знаки




Знаки особых
предписаний



Предупреждающие
знаки



Информационные
знаки




Запрещающие
знаки


Безопасность на дорогах. Оглянись по сторонам!!!

- Ребенок дошкольного возраста не представляет автомобиль в качестве опасности, которая может принести увечье или лишить жизни, наоборот, с автомобилем у него связаны приятные впечатления. Ничто так не влечёт малыша, как автомобиль будь то игрушечный или настоящий.
- Ребёнку необходимо доходчиво объяснить, что проезжая часть предназначена исключительно для транспорта, а не для игр. Ещё до того, как дети пойдут в школу, необходимо научить детей правильно определять место, где можно переходить дорогу, **оглядеться по сторонам**, прежде чем сойти с тротуара и т. д.
- Способ безопасный самый: перейти **дорогу с мамой**. Уж она не подведет, нас за ручку доведет. Но гораздо будет лучше, если нас она научит, Как без бед и по уму сделать это **самому!**



**Безопасность собственной жизнедеятельности.
Передвижение по улицам в тёмное время суток.**



**Выбирайте только хорошо
освещённые улицы и
проспекты!**




Безопасность собственной жизнедеятельности. Передвижение по улицам в тёмное время суток.



- До начала перехода оцените дорожную ситуацию.
- Дождитесь зелёного сигнала светофора.
- Для передвижения по улицам в тёмное время суток необходимо иметь на одежде или рюкзаке светоотражательные элементы.

Что нарушил пешеходы и велосипедист?



На
автобусной
остановке!





Молодцы!