

# Презентация для детей «Узнай стихотворение и расскажи его»

Презентация – часть занятия  
«Путешествие в зимний лес»

Автор-составитель Ульянцева Л.Б.,  
учитель-логопед ГБОУ ЦДК Санкт-Петербурга  
2012 год

## Цель: автоматизация звука [л] в текстах (стихах)


### Задачи:

- правильно произносить звук [л] в стихах;
- вспомнить диких животных наших лесов;
- узнать ранее разученные с помощью мнемотаблиц стихи по предъявляемым элементам ячеек мнемотаблиц:
  - по контурным изображениям персонажей;
  - по последовательности предъявления персонажей;
- вспомнить стихи, рассказать.


## При чтении детьми стихов:

- активизируется творческая активность,
- развивается умение драматизировать, перевоплощаться;
- совершенствуется эмоционально-волевая сфера;
- развивается выразительность речи;
- совершенствуются темпо-ритмические характеристики речи.


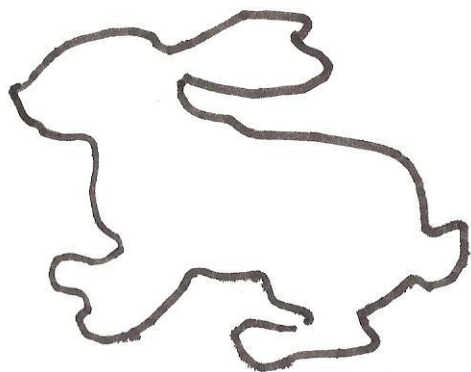
«У белки на ёлке дупло.  
Там сухо, уютно, тепло.  
Голодному волку в дупло белки на ёлке  
Будет попасть нелегко!»




«Всё бело, бело, бело,  
Все дорожки замело.  
Лес весь снегом занесло.  
Спать в берлоге мне тепло!»




«Зайка белый в поле бегал,  
Всех зверей боялся.  
И молоденькой лисе  
Чуть в лапы не попался!»



«Белый снег, белый мел,  
Белый заяц тоже бел.  
А вот белка не бела,  
Белой даже не была!»

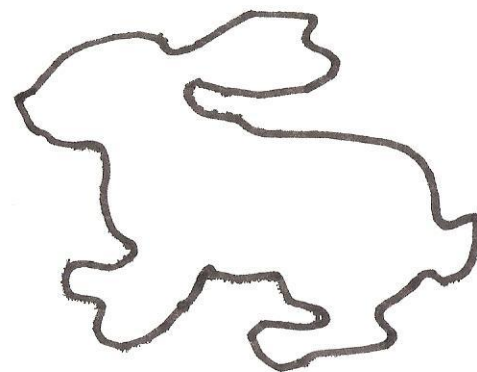



« У волка есть волчий хвост,  
у волка есть волчья шуба.  
На луну воет ночью волк,  
И сверкают волчьи зубы»





«Я, лисица молодая,  
Зайца в чаще поджидаю.  
Зайка белый – скок да скок!  
Стой! Попался, мой милоч!»



# Мо-лод-цы!

Применены:

- мнемотехника;
- здоровьесберегающая технология (элементы оздоровительной технологии-драматерапии).

Использованы:

- стихи их детских сборников;
- стихотворные фантазии автора презентации.

Логопед Лариса Борисовна