



Муниципальное бюджетное дошкольное образовательное учреждение
детский сад комбинированного вида № 36 «Улыбка» Бугульминского
муниципального района Республики Татарстан

Методические рекомендации

Приобщение к национальной культуре посредством игровых технологий



Шелудько Н.С., старший воспитатель, высшая категория

Аннотация

Методические рекомендации разработаны в соответствии с требованиями Федерального государственного образовательного стандарта дошкольного образования и Примерной основной образовательной программы дошкольного образования.

Данные методические рекомендации задают цели и задачи, организацию игровой деятельности по приобщению дошкольников к национальной культуре.

Методические рекомендации могут использоваться при планировании совместной деятельности с детьми по социально-коммуникативному, познавательному, речевому, художественно-эстетическому и физическому развитию.

Издание адресовано работникам дошкольного образования, родителям воспитанников.



Пояснительная записка

Необходимость приобщения молодого поколения к национальной культуре трактуется народной мудростью: наше сегодня, как никогда наше прошлое, также творит традиции будущего. Что скажут о них наши потомки? Наши дети должны хорошо знать не только историю Российского государства, но и традиции национальной культуры, осознавать, понимать и активно участвовать в возрождении национальной культуры; самореализовать себя как личность любящую свою Родину, свой народ и все что связано с народной культурой: народные танцы, в которых дети черпают нравы, обычаи и дух свободы творчества, или устный народный фольклор: считалки, стихи, потешки, прибаутки, пусть это будут народные игры, в которые дети очень любят играть.

Игры являются неотъемлемой частью интернационального, художественного и физического воспитания детей разного возраста.

Игра – это школа воспитания. В ней свои «учебные предметы». Одни из них развивают у детей ловкость, меткость, быстроту и силу; другие учат премудростям жизни, добру и справедливости, чести и порядочности, любви и долгу. Игра формирует высокую нравственность.



Опыт работы в детском саду по приобщению детей к русской народной культуре является результатом многолетних наблюдений, практических наработок, в основе которых лежит теория развития ребенка как личность, его социализация. Правильно организованное воспитание и процесс усвоения ребенком опыта общественной жизни, сформированное условие для активного познания дошкольником окружающей его социальной действительности имеет решающее значение в становлении основ личности.

С первых лет жизни ребенка приобщение его к культуре, общечеловеческим ценностям помогают заложить в нем фундамент нравственности, патриотизма, формирует основы самосознания и индивидуальности.




Актуальность данной темы очень велика на современном этапе развития нашего общества, т.к. в России возрождается идеология, т.е. духовность, мораль и нравственность, формируется новая идеология, идет пересмотр старых ценностей.

Время неумолимо требует пересмотра всего того, что сегодня не соответствует требованиям живительного процесса обновления. *«Народ, который не знает своей культуры и истории — презрен и легкомыслен» Н.М. Карамзин.*

Знакомить детей, начинаем с раннего возраста, с родной культурой, родной речью, произведениями устного народного творчества, это способствует развитию духовного, нравственного, эстетического воспитания и в будущем они сумеют сохранить все культурные ценности нашей Родины и России, будут жить, даря миру громадное количество талантов, которыми восхищались и будут восхищаться в России.

Поэтому учебно-воспитательная работа должна включать в себя нравственные идеи, осуществляться в разнообразных и эффективных формах, содержательно и при должной эмоциональной насыщенности, а в этом конечно на наш взгляд поможет игра.



Игровая педагогическая технология - организация педагогического процесса в форме различных педагогических игр. Это последовательная деятельность педагога по: отбору, разработке, подготовке игр; включению детей в игровую деятельность; осуществлению самой игры; подведению итогов, результатов игровой деятельности.

Концептуальные основы игровой технологии:

Игровая форма совместной деятельности с детьми создаётся при помощи игровых приёмов и ситуаций, выступающих в качестве средства побуждения и стимулирования ребёнка к деятельности.

Реализация педагогической игры осуществляется в следующей последовательности - дидактическая цель ставится в форме игровой задачи, образовательная деятельность подчиняется правилам игры; учебный материал используется в качестве её средства; успешное выполнение дидактического задания связывается с игровым результатом.

Игровая технология охватывает определённую часть образовательного процесса, объединённую общим содержанием, сюжетом, персонажем.

В игровую технологию включаются последовательно игры и упражнения, формирующие одно из интегративных качеств или знание из образовательной области. Но при этом игровой материал должен активизировать образовательный процесс и повысить эффективность освоения учебного материала.



Главная цель игровой технологии - создание полноценной мотивационной основы для формирования навыков и умений деятельности в зависимости от условий функционирования дошкольного учреждения и уровня развития детей.

Её задачи:

Достигнуть высокого уровня мотивации, осознанной потребности в усвоении знаний и умений за счёт собственной активности ребёнка.

Подобрать средства, активизирующие деятельность детей и повышающие её результативность.

Но как любая педагогическая технология, игровая также должна соответствовать **следующим требованиям:**

Технологическая схема - описание технологического процесса с разделением на логически взаимосвязанные функциональные элементы.

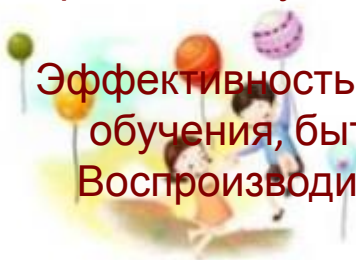
Научная база - опора на определённую научную концепцию достижения образовательных целей.

Системность - технология должна обладать логикой, взаимосвязью всех частей, целостностью.

Управляемость - предполагается возможность целеполагания, планирования процесса обучения, поэтапной диагностики, варьирование средств и методов с целью коррекции результатов.

Эффективность - должна гарантировать достижение определённого стандарта обучения, быть эффективной по результатам и оптимальной по затратам.

Воспроизводимость - применение в других образовательных учреждениях.



Игровые технологии тесно связаны со всеми сторонами воспитательной и образовательной работы детского сада и решением его основных задач.

Игровые технологии, дают ребёнку: возможность «примерить» на себя важнейшие социальные роли; быть лично причастным к изучаемому явлению (*мотивация ориентирована на удовлетворение познавательных интересов и радость творчества*); прожить некоторое время в «реальных жизненных условиях».

Значение игровой технологии не в том, что она является развлечением и отдыхом, а в том, что при правильном руководстве становится: способом обучения; деятельностью для реализации творчества; методом терапии; первым шагом социализации ребёнка в обществе.

Воспитательное и обучающее значение игры зависит от:

- знания методики игровой деятельности;
- профессионального мастерства педагога при организации и руководства различными видами игр;
- учёта возрастных и индивидуальных возможностей.



Виды педагогических игр очень разнообразны. Они могут различаться:

По виду деятельности - двигательные, интеллектуальные, психологические и т. д.;

По характеру педагогического процесса - обучающие, тренировочные, контролирующие, познавательные, воспитательные, развивающие, диагностические.

По характеру игровой методики - игры с правилами; игры с правилами, устанавливаемыми по ходу игры; игры, где одна часть правил задана условиями игры, а устанавливается в зависимости от её хода.

По содержанию - музыкальные, математические, социализирующие, логические и т.

д.

По игровому оборудованию - настольные, компьютерные, театрализованные, сюжетно-ролевые, режиссёрские и т. д.



Главный компонент игровой технологии - непосредственное и систематическое общение педагога и детей.

Её значение:

- активизирует воспитанников;
- повышает познавательный интерес;
- вызывает эмоциональный подъём;
- способствует развитию творчества;
- максимально концентрирует время занятий за счёт чётко сформулированных условий игры;
- позволяет педагогу варьировать стратегию и тактику игровых действий за счёт усложнения или упрощения игровых задач в зависимости от уровня освоения материала.

Игровые занятия проходят очень живо, в эмоционально благоприятной психологической обстановке, в атмосфере доброжелательности, свободы, равенства, при отсутствии изоляции пассивных детей. Игровые технологии помогают детям раскрепоститься, появляется уверенность в себе. Как показывает опыт, действуя в игровой ситуации, приближенной к реальным условиям жизни, дошкольники легче усваивают материал любой сложности.



«Герб города»

Цель: закрепить представление детей о гербе родного города; уметь выделять герб родного города из других знаков.

Материалы: шаблон-образец с изображением герба города; контурный шаблон этого же герба; «мозаика» герба города в разобранном варианте.

Ход игры. Детям предлагается рассмотреть герб города и отметить отличительные особенности от гербов других городов нашей страны.

1. Дети по контурному шаблону при помощи шаблона-образца собирают из мозаики герб города.
2. Дети собирают герб без помощи шаблона-образца, опираясь на память.
3. Детям предлагается собрать герб города из отдельных деталей при помощи шаблонов-накладок.
4. Детям предлагаются гербы других городов для подобной же игровой задачи.



История родного города

Цель: закрепить у детей представление об истории родного города.

Материалы: игровые поля (9 штук) с изображениями видов города от его зарождения до наших дней; карточки с изображениями отдельных построек и мест, относящихся к разным временным отрезкам истории города.

Ход игры. Играть могут 3-9 детей. Ведущий раздаёт игровые поля и показывает карточки участникам. Игроки должны полностью закрыть своё игровое поле карточками, подходящими временному отрезку.

Примечание. На каждой карточке есть надпись с названием объекта и временным отрезком.

Если ребенок ошибается, то даётся «справка ведущего», которым может быть как воспитатель, так и ребёнок.



«Что это?»

Цель: учить детей правильно называть предметы одежды; расширять словарный запас; развивать внимание.

Материал: карточки с изображением предметов одежды.

Ход игры: вниманию детей предлагаются карточки с нарисованными элементами и предметами одежды. Детям надо правильно назвать предмет или элемент одежды и рассказать о назначении.

«Герои русских былин»

Цель: упражнять детей в составлении целого из частей; развивать внимание, мышление, память.

Материал: картинки с изображением былинных героев, разрезанные на части.

Ход игры: дети составляют целую картинку из частей.



«Народные промыслы»

Цель: знакомить детей с народными промыслами, прививать интерес к русским традициям, учить узнавать и отличать различные промыслы.

Ход игры: в игре могут участвовать от 1 до 5 человек.

Разложить на столе или полу карты. Разрезные карточки перемешать и выложить лицевой стороной вниз в центре.

Каждый участник игры берет по одной карточке и стопки и определяет, на какую большую карту ее положить.

Побеждает тот, чья карта (или карты) будет заполнена первой.



«Поможем художнику»

Цель: научить детей воображать элементы хохломской росписи, составлять узор на основе заданной им схемы основного узора.

Материал: силуэты посуды, краски, кисти.

Ход игры: Педагог рассказывает, что один художник не успел расписать изделие и попросил ребят помочь ему закончить роспись. Затем показывает детям схематичное изображение основного элемента росписи и говорит, что сейчас они вместе это сделают.

Варианты:

1. Дети придумывают, как это лучше сделать, глядя на образцы элементов хохломской росписи, а педагог рисует все, что дети придумывают.
2. То же самое, но без образцов.
3. Дети сами придумывают и рисуют, глядя на образцы.
4. То же самое, но без образцов.



«Почта Татарстана»

Цель: закрепить знания детей о городах Татарстана.

Материал: почтовые конверты, карточки с изображением главных достопримечательностей какого-либо города Татарстана.

Ход игры. Воспитатель дает понятие о том, что почта - связь между людьми.
Назначаются почтальоны и адресаты.

Почтальонам вручаются открытки с изображением достопримечательностей городов Татарстана, а адресатам сообщается название города. Почтальоны должны доставить открытки по адресам.



«Собери целое»

Цель: учить ориентироваться в различных видах росписи; закрепить знания об истории некоторых видов народного промысла.

Материал: плоскостные силуэты изделий, расписанные разными видами росписей и разрезанные на несколько частей.

Ход игры: педагог предлагает детям собрать изделия (вариант: кто быстрее), назвать вид росписи.

«Дорисуй рисунок»

Цель: учить детей рисовать элементы росписи, совершенствовать технику исполнения элементов.

Материал: листы бумаги с частично нарисованными элементами росписей, кисти, краски.

Ход игры: Педагог предлагает продолжить рисунок, соблюдать порядок рисования, делать одинаковые промежутки между элементами орнамента.



«Найди пару»

Цель: учить детей ориентироваться в различных видах росписи, развивать мышление, внимание.

Материал: чайные пары (чашка с блюдцем), расписанные под Дымку, Городец, Гжель, Хохлому.

Ход игры: педагог предлагает подобрать для каждого блюдца чашку (или наоборот) и назвать вид росписи.

«Декоративное домино»

Цель: закреплять знания детей о народных росписях, об элементах росписей; развивать внимание, зрительную память, умение анализировать.

Материал: карточки с изображением элементов различных росписей.

Ход игры: предложить детям рассмотреть карточки с элементами различных росписей и собрать их по принципу домино.



«Москва или Казань».

Цель – закрепить у дошкольников знания о столицах России и Татарстана, полученные в процессе бесед воспитателя с детьми; патриотическое воспитание.

В игре необходимы учебные материалы – карточки с изображениями памятников, монументов, дворцов, а также других памятных и известных мест, Москвы и Казани.

Воспитатель показывает фото детям, а они, в свою очередь, называют их.

Желательно, чтобы ранее была проведена ознакомительная беседа по каждой карточке, в процессе которой воспитатель объяснил бы детям, чем знаменито то или иное место, изображенное на карточке. Тогда в процессе игры, когда ребенок будет называть достопримечательность, он может вспомнить, в честь кого он был установлен и в каком городе. Если дошкольник не помнит, другие дети ему могут помочь.

Итог – дошкольники не только развивают свою память, но и приобретают первичные навыки патриотизма.



«Республики Поволжья».

Цель – закрепить у дошкольников знания о символике республик Поволжья (флаги и гербы Татарстана, Удмуртии, Башкортостана, Мордовии, Чувашии, Марий-Эл .

В игре необходимы учебные материалы – карточки с изображениями флагов и гербов Республик.

Воспитатель показывает карточку детям, а они, в свою очередь, называют Республику. Желательно, чтобы ранее была проведена ознакомительная беседа по каждой карточке, в процессе которой воспитатель объяснил бы детям, значения изображения на гербе и распределение цветов на флаге. Тогда в процессе усложнения игры, ребенок будет называть не только республику, но и объяснять значение каждого цвета на флаге и изображения на гербе. Если дошкольник не помнит, другие дети ему могут помочь.

Итог – дошкольники не только развивают свою память, но и приобретают первичные навыки патриотизма.



«Обведи элемент»

Цель: учить детей элементам росписи, технике исполнения элементов.

Материал: листы бумаги с нарисованными элементами росписи (Дымка, Городец, Гжель, Хохлома и др.), кисть.


Ход игры: педагог предлагает детям сухой кистью обвести элементы, учит детей правильно держать кисть: тремя пальцами вертикально по отношению к листу бумаги, если нужно провести тонкую линию или поставить точку-горошинку.

«Обведи и раскрась»

Цель: продолжать знакомить с народными росписями декоративно-прикладного искусства; учить расписывать силуэт; развивать мелкую моторику пальцев рук, эстетический вкус.

Материал: бумажные силуэты, краски, кисти.

Ход игры: предложить детям выбрать силуэт по желанию и расписать его.



«Русские матрешки»

Цель игры: познакомить дошкольников с историей матрёшки, сформировать представления о ней, как о предмете искусства, сделанного руками русских мастеров, развивать сенсорные навыки детей, их умение подбирать детали по цвету, расширять представления о цветовой гармонии, развивать умение собирать матрёшку из нескольких частей по способу мозаики, закреплять умения детей выделять элементы украшения, поддерживать интерес и любознательность, воспитывать любовь и уважение к русскому народному декоративно-прикладному искусству.

Ход игры. Основное игровое правило: собрать матрёшку из нескольких частей по способу мозаики.



Используемая литература

- 1.Алешина Н.В. Знакомим дошкольников с родным городом и страной (патриотическое воспитание). Конспекты занятий. – М.: УЦ «Перспектива», 2011
- 2.Алёшина Н. В. Патриотическое воспитание дошкольников. - М.: ЦГЛ, 2004.
- 3.Касаткина Е. И. Игра в жизни дошкольника. - М. , 2010.
- 4.Касаткина Е. И. Игровые технологии в образовательном процессе ДОУ. //Управление ДОУ. - 2012. - №5.
- 5.Карпюк Г. А. Реализация права ребенка на игру. //Старший воспитатель. - 2007 - №6.
- 6.Князева О.Л.,Маханева М.Д. Приобщение детей к истокам русской народной культуры: Программа развития личностной культуры дошкольников. Издательство « Детство - пресс»,2004
- 7.Козлова С.А. Я – человек. Программа социального развития ребенка.: Школьная пресса,2005
8. Козлова С.А Социальное развитие дошкольника. Советы родителям М.: Школьная пресса ,2005
- 9.Козлова С.А. Теория и методика ознакомления дошкольников с социальной действительностью. Учебное пособие.-М: Издательский центр «Академия»1998
- 10.Кондрыкинская Л.А. С чего начинается Родина? / Под редакцией Кондрыкинской Л.А. – М.: ТЦ Сфера, 2005
11. Комарова Т.С., М.Б.Зацепина Интеграция в системе воспитательно- образовательной работы детского сада. Пособие для педагогов дошкольных учреждений. –М.: Мозаика-Синтез, 2010
- 12.Маханева М.Д.Нравственно-патриотическое воспитание детей старшего дошкольного возраста. – М.-2005
- 10.Новицкая М.Ю.Наследие. Патриотическое воспитание в детском саду
Линка-Пресс – М. 2003
- Пенькова Л. А. , Коннова З. П. Развитие игровой активности дошкольников.
13. Якушева Т. А. Воспитание гражданско-патриотических чувств у ребёнка старшего дошкольного возраста. // Дошкольная педагогика 2006, № 6.
14. Источник: <http://doshvoznast.ru/metodich/konsultac158.htm>

