




# МЕТОДИКА ПОСТАНОВКИ ЗАДНЕЯЗЫЧНЫХ ЗВУКОВ



Заднеязычные звуки (К, Г, Х,) в речи ребёнка появляются достаточно рано, обычно до 2х лет, однако в практике не редко встречаются дети, у которых нарушено произношение этих звуков.



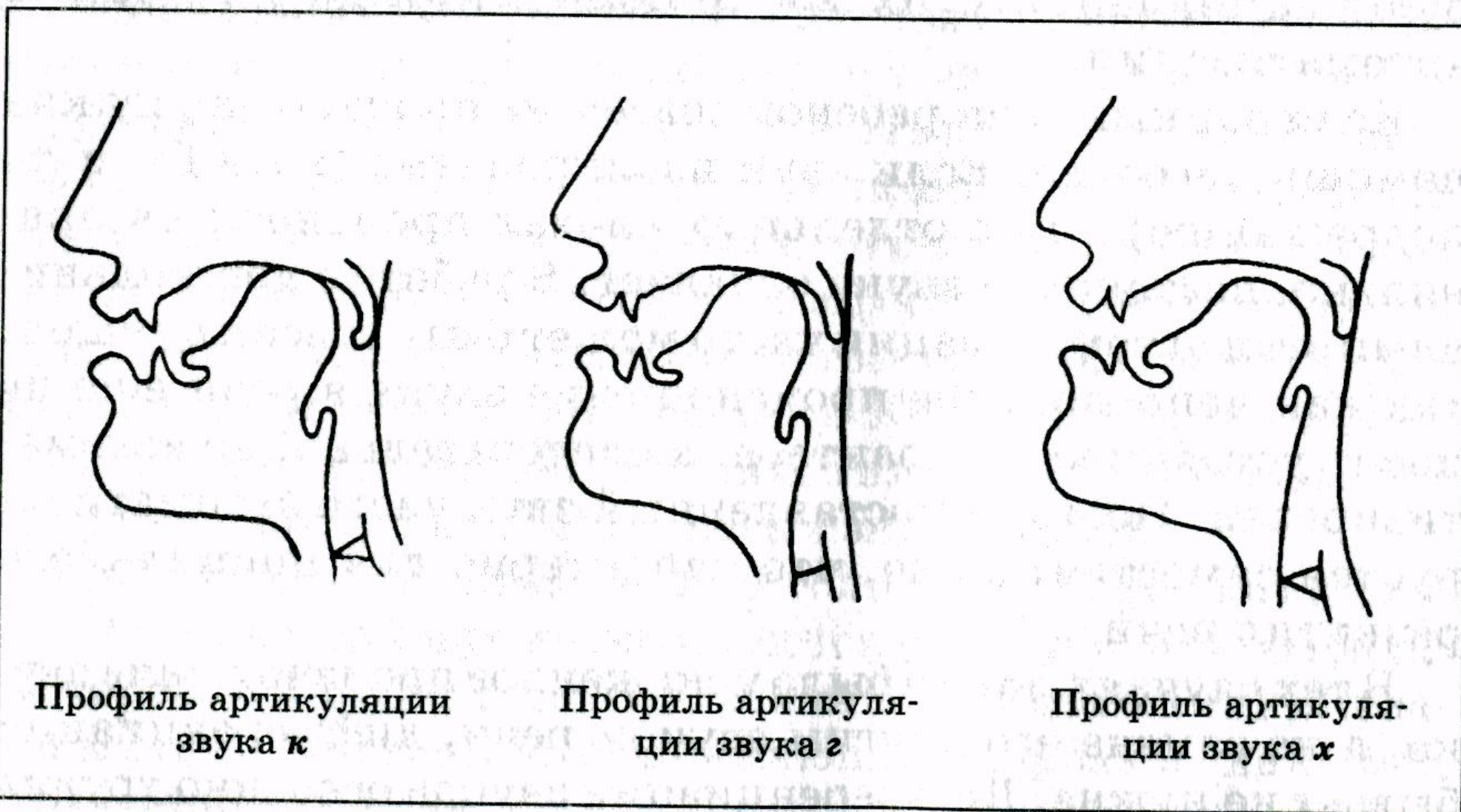
Неправильное произношение заднеязычных звуков называют от греческого названия букв алфавита:

**К** - каппацизм

**Г** - гаммацизм

**Х** - хитизм

При артикуляции данных согласных преграда в ротовой полости образуется путем выгибания к нёбу задней части спинки языка.



# Неправильное произношение заднеязычных фонем

## Звук отсутствует

*(кошка поймала мышку- оша поймала мышу  
гуси гогочут- уси оочут)*

## Замена переднеязычными звуками

«К-Т», «Г-Д»

*(тошта поймала мышту  
дуси додочут)*

## Взаимозамены

К-Х

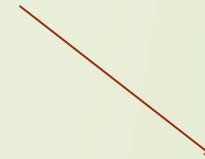


# Способы постановки



По подражанию

Когда звук отсутствует




С применением  
механической помощи и  
использованием сходного  
звука



# Важно....

- на подготовительном этапе для того, чтобы подготовить мышцы языка к произношению заднеязычных звуков, выполняются определённые артикуляционные упражнения . В основном, это упражнения на укрепление мышц задней части языка.



Постановка звуков механическим  
способом с использованием сходного  
звука

**Т** → **К**


**Д** → **Г**

**С** → **Х**



Упереть кончик языка в дёсны нижних резцов, отодвинуть его спинку в глубь рта.





Все случаи нарушения произношения заднеязычных звуков могут отражаться на письме, поэтому необходимо не только поставить данные звуки, но и дифференцировать их от заменяющихся!

