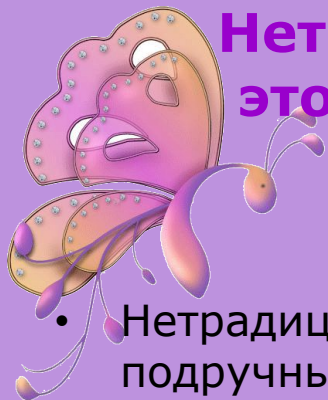


Муниципальное автономное дошкольное образовательное
учреждение города Новосибирска «Детский сад № 373
комбинированного вида «Скворушка»

ИЗГОТОВЛЕНИЕ НЕТРАДИЦИОННОГО ОБОРУДОВАНИЯ ДЛЯ АВТОМАТИЗАЦИИ И ДИФФЕРЕНЦИАЦИИ ЗВУКОВ

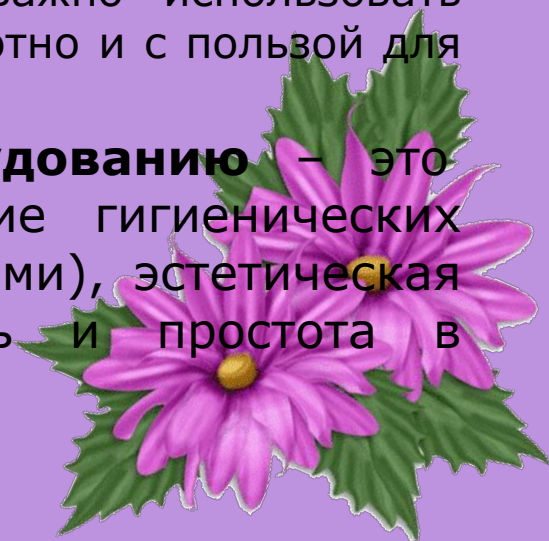
Мастер-класс

Подготовила: Потапова М.В.
учитель-логопед



Нетрадиционное оборудование в детском саду – это плод усиленных трудов педагогов детского сада, их фантазии и взаимодействия с родителями.

- Нетрадиционное оборудование в детском саду может создаваться из подручных средств, который казались уже ни на что не годными и изжившими свой век: «киндеры», пробки от соков, разноцветные веревки, коробочки, кубики, палочки от суши и прочие бросовые материалы.
- Нестандартное оборудование в детском саду несет в себе очень глубокий смысл. Недостаточно простых схем и чертежей, здесь должна быть продумана каждая деталь. В дошкольном возрасте мозг ребенка еще очень гибок и подвержен влиянию извне. Вся информация, полученная в этом возрасте, воспринимается априори единственной и не подлежащей сомнению — поэтому очень важно использовать нестандартное оборудование в детском саду грамотно и с пользой для здоровья дошкольника.
- **Требования к нетрадиционному оборудованию** – это безопасность в использовании, соблюдение гигиенических требований (обработка различными способами), эстетическая привлекательность, многофункциональность и простота в использовании.






Развитие мелкой моторики

«Сухой бассейн»



Игра: «Наполни банку крупой»





Игры с прищепками






«Заплети косичку»



«Кто быстрее наденет резиночки»




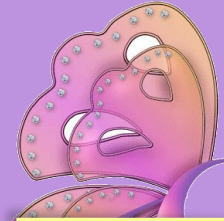


«Собери бусы»



«Лабиринт»




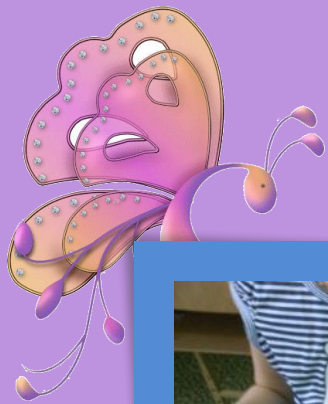


«Улитка»




«Собери квадрат»





Рисование и письмо по манной крупе





Артикуляционная гимнастика

«Артикуляционные кубики»

«Артикуляционные крышечки»





Развитие речевого дыхания

«Раздуй горошины»

«Ветерок в бутылке»



13.04.2015 09:10



13.04.2015 09:13




13.04.2015 11:22





«Открытка»



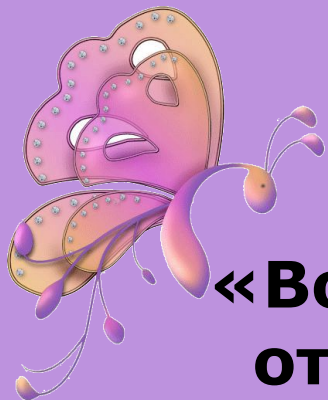
«Султанчики»





«Закати мяч в ворота»






Автоматизация звуков

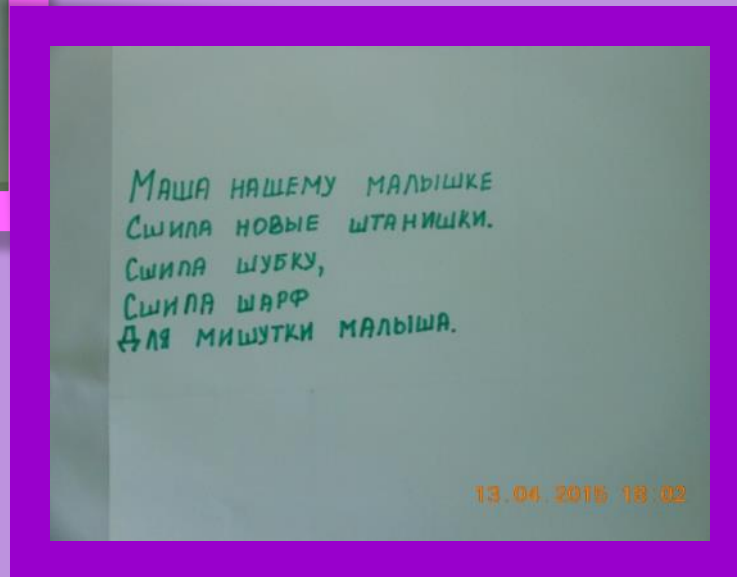

«Волшебные
открытки»

«Волшебная
коробка»






Разучивание чистоговорок по мнемосхеме.





Подготовка к обучению грамоте





Искренне надеюсь, что опыт работы и предложенный материал помогут коллегам в трудной, но увлекательной работе по коррекции речевых нарушений у дошкольников.

Спасибо за внимание!

