

ПРОЕКТ «ШКОЛЫ БУДУЩЕГО»

*г. Чайковский
2011 год*



ЦЕЛЬ – создать свой проект «школы будущего»

Задачи:


- ✓ изучить информацию по данной теме
- ✓ придумать свою идею школы
- ✓ оформить и представить свой проект

Актуальность темы

- ✓ Существующие здания школ скучные, устаревшие. Многие в процессе обучения не соответствует современным требованиям
- ✓ Активно ведётся работа над созданием современных школ нового поколения и мне интересно принять в ней участие



Содержание проекта



В ходе работы я сосредоточился на следующих сторонах проекта.



Подробнее ознакомиться с каждой из них возможно перейдя по соответствующей гиперссылке (нужно щёлкнуть по картинке)

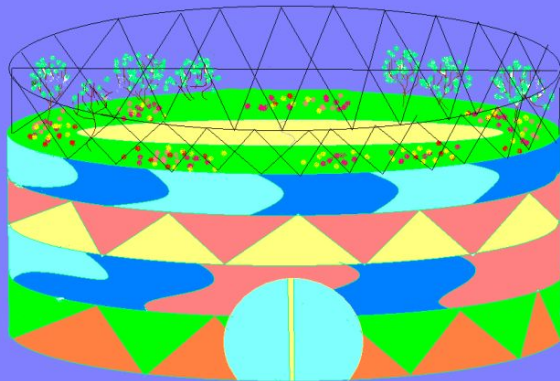



Архитектура



Здание имеет овальную форму (без острых углов) с внутренним двориком и спортивной площадкой (это обеспечивает безопасность).

Окна различных форм и цветов выполнены по типу витражей. Установлены утеплённые стеклопакеты.

Двери тоже стеклянные, на фотоэлементах.



Гордость проекта – раздвигающаяся крыша-трансформер, которая позволяет в зимнее время сохранить зелёные растения в садике.





Экология

Во-первых, в строительстве будут использованы прочные, экологически чистые, легкие и негорючие материалы:

- кирпич
- стеклопластика
- металл
- бетон

Во-вторых, на крыше будет разбит садик. Он будет надёжно огорожен, и в нём можно будет отдохнуть.

В-третьих, внутри здания большое внимание будет уделено озеленению, будут установлены аквариумы и несколько живых уголков.



Учёба и общение

Учиться в моей школе будет легко и интересно. Все будут дружить (дети, учителя и родители). Что-то появится новое, что-то останется, как традиция. Все главные принципы изображены на схеме.



нанотехнологии




учебный диалог

свободное творчество






удобная стильная форма

собственные исследования и открытия



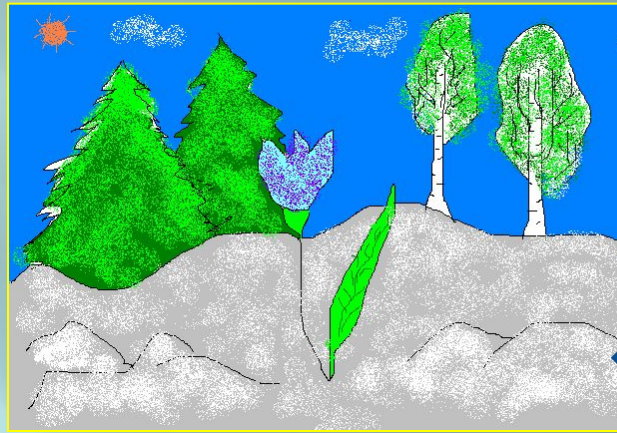
новые средства информации

знакомство с историческими находками






Отдых и питание

В школе будут созданы зоны отдыха, игровые комнаты. Вместо обычной столовой предлагаю сделать несколько уютных кафе. В меню обязательно должны быть фрукты, пирожные и мороженое, и другие сладости.




Интерьеры будут украшены картинами, созданными самими детьми. Например, такими.



Спорт и здоровье

Физкультура и спорт будут занимать одно из самых важных мест в жизни будущих школьников. Поэтому в моём проекте предусмотрен крытый бассейн, несколько спортзалов, две спортивные площадки (одна во дворе, другая на крыше здания).



Выводы

Главное в школе будущего – это люди (дети, учителя, родители и другие). Поэтому нужно сделать так, чтобы всем в школе было удобно и интересно. Снаружи она будет компактной, чтобы не занимать много места. Зато внутри будет много пространства. Внутренние помещения будут большими и свободными. Мне хотелось бы учиться в такой школе.



В презентации использованы мои рисунки, созданные в программе Paint и фотографии из Интернета.

