


Мультимедийные презентации как средство повышения познавательной активности младших школьников

Все другое в школе становится реальным и достижимым лишь тогда, когда человеку хочется учиться, когда в учении – в том, что он ходит в школу, читает, пишет, познает, - он чувствует радость и обретает человеческую гордость.


В.А. Сухомлинский





Цифровые ресурсы

- Плакаты (содержат правила, формулировки)
- Интерактивные (ребенок имеет возможность отвечать и управлять)
- Музыкальные, с голосовым сопровождением
- Презентации
- Видеоролики
- Текстовые материалы (ввод ответа и автоматическая проверка)
- Практические материалы (предполагают индивидуальную работу ребенка с ИКТ)



Презентация


"представление"

- Это удобный и эффективный способ представления информации с помощью компьютерных программ

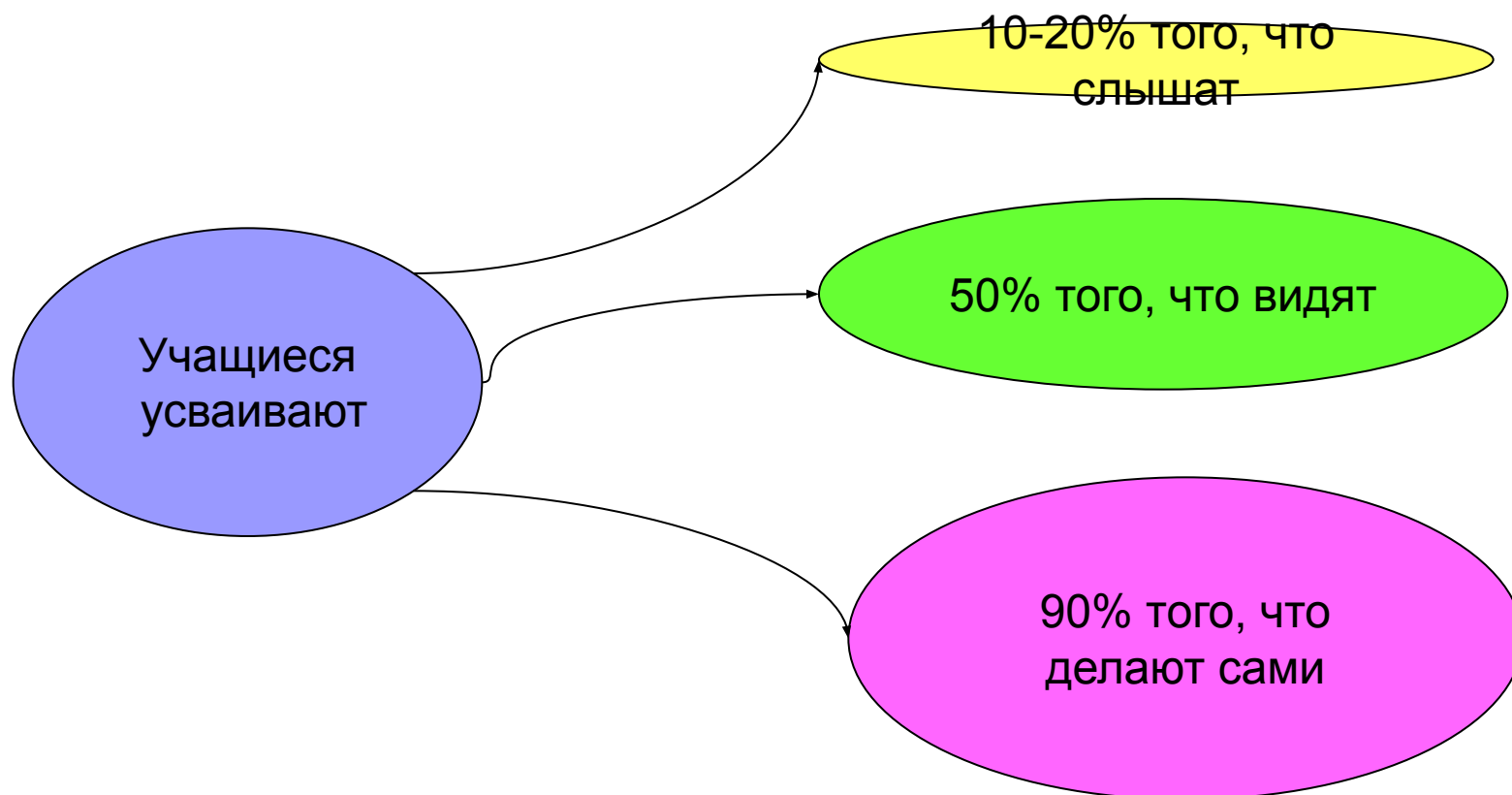
динамика


звук

изображение




Расскажи мне, и я забуду.
Покажи мне, и я запомню.
Увлеки меня, и я увлекусь.






Использование информационных технологий способствует

- Развитию у учащихся навыков исследовательской деятельности, творческих способностей
- Усилению мотивации учения
- Снижению дидактических затруднений у учащихся
- Развитию логического мышления, памяти, воображения, восприятия
- Повышению активности на уроке
- Приобщению школьников к достижениям информационного сообщества
- Воспитывает самостоятельность
- Учит работать с разными источниками информации



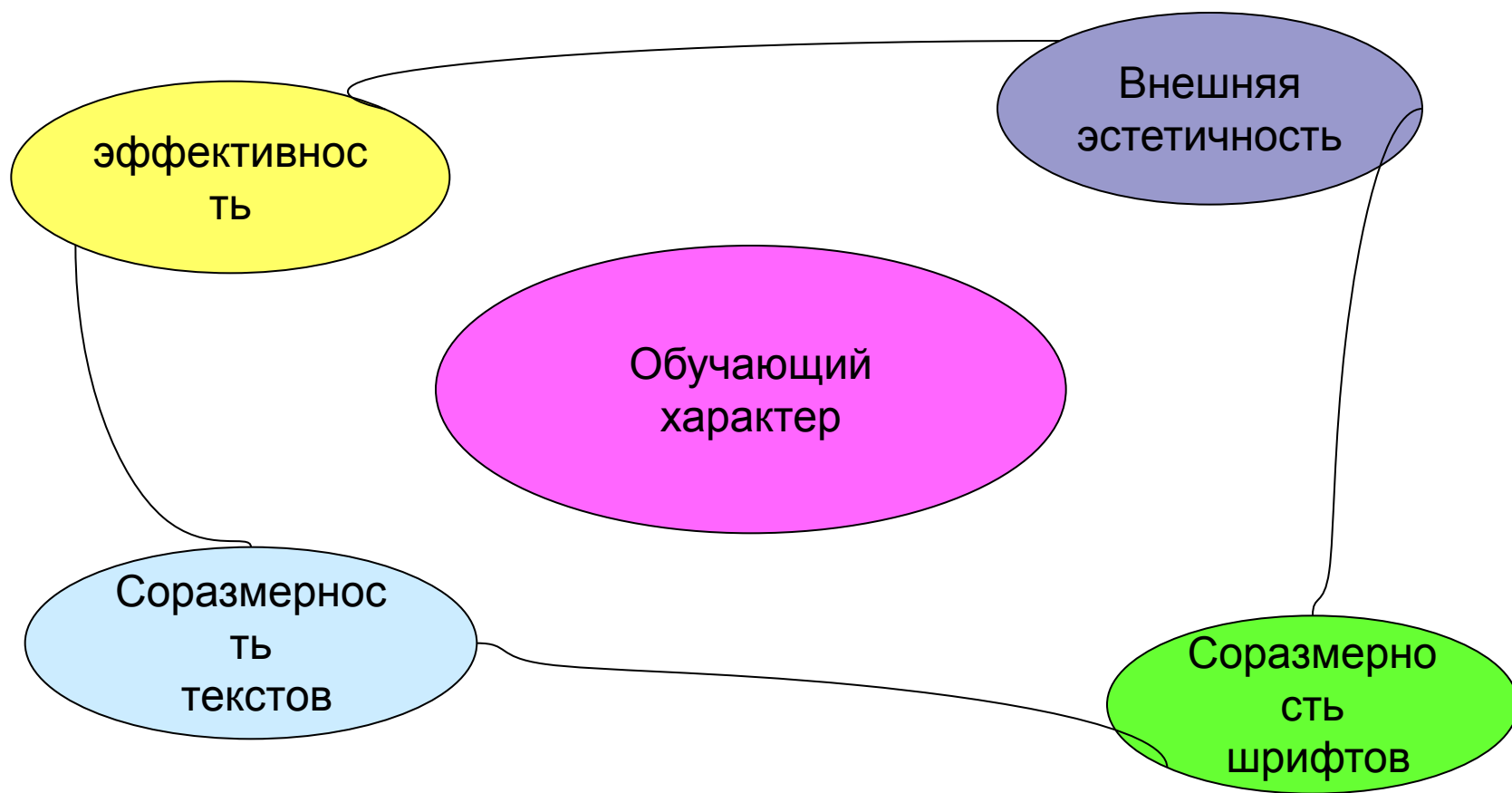
Организация работы учебного процесса


- Организация учебного процесса на уровне класса в целом
- Организация внутриклассной активизации и координации
- Индивидуальное наблюдение за учащимися, оказание помощи
- Подготовка компонентов информационной среды и их связь с содержанием определенного учебного курса



Требования к презентации

эффективность






Использование презентаций на уроках

Урок математики
1класс
«Перестановка
слагаемых»


Урок
окружающего мира
3класс
«Африка»

Урок труда
Аппликация
«Кукла-неваляшка»



Преимущества технологии

- Качество изображения
- Легкость устранения недочетов
- Варьирование краткостью или объемом излагаемого материала
- Повышение уровня использования наглядности
- Повышение производительности урока
- Установка межпредметных связей
- Возможность организации проектной деятельности
- Изменение отношения к ПК



Современный педагог должен не только знать свой предмет, но и уметь пробуждать в ученике жажду познания. Заинтересовать, а уже потом научить – вот в чем суть педагогического мастерства.

В.Ф. Шаталов

