

Наш первый проект «Учим маленьких ребят»

авторы: ученики 3 Б5 класса

ГБОУ лицей № 1571

руководитель: учитель-логопед Назарова Т.Ю.

Наш девиз:

«Научился сам – научи других»

Проблема

Как научиться правильно
писать

Тема проекта

«Безударные гласные в
корне слова»

План реализации проекта:

1. Уточнить:

- части слова
- нарисовать схемы слов
- выбрать цветовую гамму к схеме слова

2. Вспомнить:

-правило: правописание безударных гласных в корне слова

3. Наметить источники информации

4. Создать индивидуальные слайды с заданиями

Источники:

1. Учебник русского языка.
2. Библиотека.
3. Интернет.

ПРАВИЛО: «Правописание безударных гласных в корне слова»

Чтобы проверить безударный гласный звук в корне, нужно изменить слово или подобрать проверочное однокоренное слово так, чтобы безударный гласный стал ударным.



Задание № 1

Р _ ка - речка

Бр _ вно - брёвна

Сн _ жок - снег

сл _ за - слёзы



Вика К.


задание № 2

Гр_чи – грач

М_сты – мост

С_сна – сосны

Ст_ловая – стол



Маша Б.

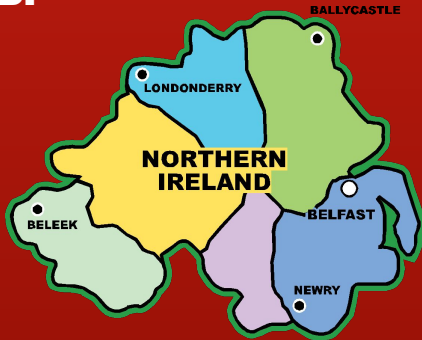
Задание № 3

Сл _ нёнок – слон

Стр _ на – страны

Цв _ ты – цвет

Л _ са - лисы



Женя Р.

Задание № 4

Л _ сник – лес

К _ ты – кот

Ч _ рника – чёрный

Обл _ ка - облако



Денис Д.

задание № 5

К _ за – козы

_ кно – окна

П _ тно – пятна

Шк _ фы - шкаф



Дима Г.

Задание № 6

Г _ ра - горы

М _ ряк - море

Г р _ бы - гриб

Зв _ рьки - зверь



Коля К.

А теперь учитесь вы!

Спасибо за внимание!