

**«Пирожки с
капустой»**



**Русские
национальные
блюда**











Рецепт блюда:

500 или 550 гр. муки 10 г дрожжей
около 250 мл. Молока, чайная ложка
соли две или три столовых ложки
сахара. 60 грамм масла
растительного. Муку добавить По
надобности чтобы не липло к рукам.
Замесить тесто не слишком плотной
консистенции и оставить
расстаиваться.















**Спасибо
за
внимани
е!
Приятно
го**

