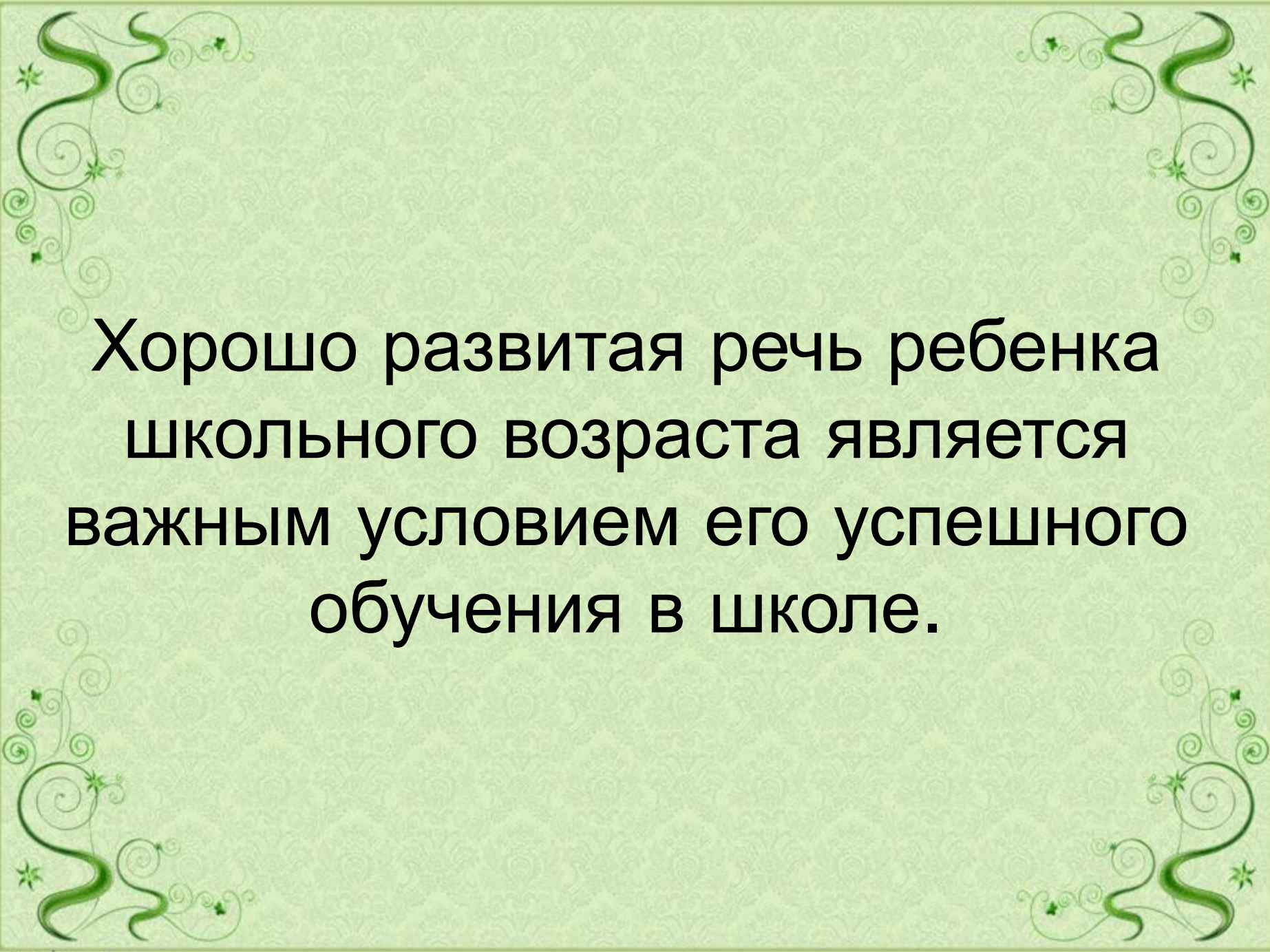


***Новые логопедические
технологии
в работе с учащимися
на школьном логопункте***

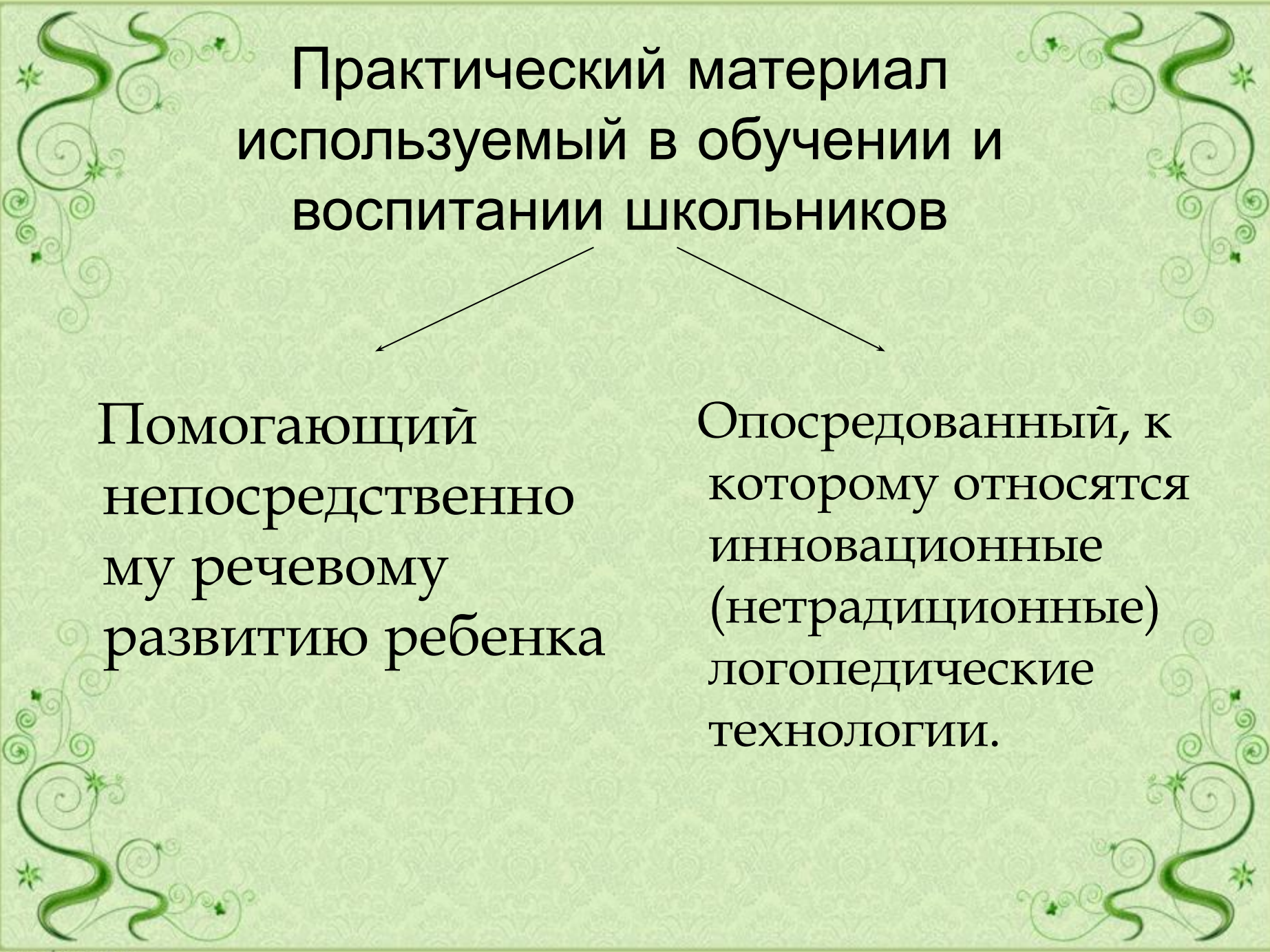
Из опыта работы.

*Шутова Анна Николаевна
учитель-логопед
МБОУ «Новоаганская ОСШ №1»
пгт. Новоаганск*



Хорошо развитая речь ребенка школьного возраста является важным условием его успешного обучения в школе.

Практический материал используемый в обучении и воспитании школьников



```
graph TD; A[Практический материал используемый в обучении и воспитании школьников] --> B[Помогающий непосредственно му речевому развитию ребенка]; A --> C[Опосредованный, к которому относятся инновационные (нетрадиционные) логопедические технологии.];
```

Помогающий
непосредственно
му речевому
развитию ребенка

Опосредованный, к
которому относятся
инновационные
(нетрадиционные)
логопедические
технологии.

Что же такое инновационные технологии?

Инновация означает введение нового в цели, содержание, методы и формы образования, организацию совместной деятельности педагога и ребёнка.

Основным критерием «инновационности» технологии является повышение эффективности образовательного процесса за счёт её применения.



У учащихся с речевыми нарушениями отмечаются следующие проблемы:

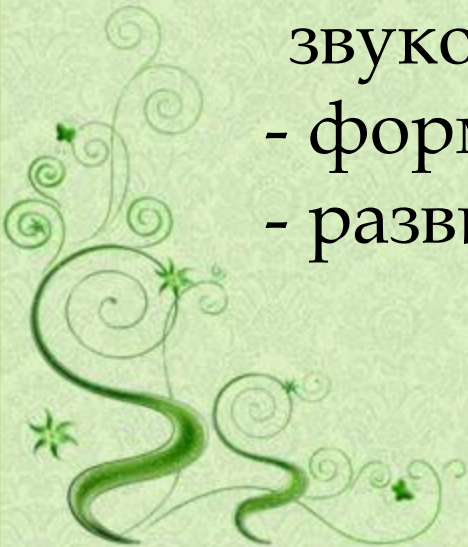
в развитии восприятия,
внимании,
памяти,
мыслительной деятельности,
различная степень моторного
недоразвития и сенсорных функций,
пространственных представлений,
особенности приема и переработки
информации.



Использование информационных компьютерных технологий.

Реализуемые задачи:

- пополнение словарного запаса,
- формирование грамматического строя,
- восполнение пробелов в развитии звуковой стороны речи,
- формирование связной речи,
- развитие орфографической зоркости



Игры для Тигры

Компьютерная логопедическая программа, предназначенная для коррекции
общего недоразвития речи у детей старшего дошкольного и младшего
школьного возраста



© logopunkt.ru, 2003



Игры для Тигры

содержат:

- Упражнения на дыхание – выработка длительности и силы воздушной струи;
- Уроки на ритмичное повторение заданного звука (слога, слова);
- Задание по модуляции голоса (управление громкостью и высотой);
- Упражнения на звуковой анализ и синтез;
- Лексические упражнения.

Баба-Яга учится читать



Букварик

Изучение букв алфавита с помощью весёлых стишков, которые расскажет Яга.



Слогарик.

По просьбе мудрого Ворона надо собирать слоги из букв, которые лежат на полке.



Карта с заданиями





Виды компьютерных заданий в стиле презентаций.

- тренажеры,
- тесты,
- кроссворды,
- задания на дифференциацию звуков и букв,
- задания по развитию речи, пополнению и уточнению словаря (по лексическим темам),
- задания по русскому языку (по разделам: орфография, морфемика, морфология, синтаксис и т.п.).



Арт - терапевтические технологии

Изо-терапия (нетрадиционные техники рисования)

Техники изо-терапии, используемые для развития речи:

- техника «кляксография»;
- пальцевая живопись (лексическая тема);
- рисование мягкой бумагой;
- рисование тычком жёсткой полусухой кистью;
- техника рисования листьями, палочками, камушками и т.п.;
- техника отпечатывания ватой;
- техника «оттиск пробками»;
- рисование ладонями.



Телесноориентированные техники

- *Дыхательные упражнения* – улучшают ритмику организма, развивают самоконтроль и произвольность.
- *Растяжки* – чередование напряжения и расслабления в различных частях тела, нормализуют гипертонус и гипотонус мышц.

Психогимнастика.

- *Мимические упражнения* улучшают работу лицевых мышц, способствуют развитию подвижности речевого аппарата.
- *Релаксационные упражнения* помогают снять повышенное напряжение



Сказкотерапия


Сказки про веселый язычок и сказки разнообразной тематики.



Мнемотехника

Мнемотехника – это система приёмов, облегчающих запоминание и увеличивающих объём памяти путём образования дополнительных ассоциаций.

Суть мнемосхем заключается в следующем: на каждое слово или маленькое словосочетание придумывается картинка (изображение).



Я сосульку не сосу...
Я ее домой несу.
Стало ей от солнца жарко —
Мне ее ужасно жалко.
Пусть все лето, целый год
В холодильнике живет.

А. Гурбунова

Креативная игротерапия (песочная терапия).



Кинезиологические упражнения («Гимнастика мозга»)

Данные упражнения позволяют активизировать различные отделы коры больших полушарий головного мозга, улучшают память, внимание, речь, пространственные представления, мелкую и крупную моторику, снижают утомляемость, повышают способность к произвольному контролю.



Пальцевый массаж

- массаж ладонных поверхностей каменными, металлическими или стеклянными разноцветными шариками;
- прищепочный массаж;
- массаж шестигранными карандашами;
- массаж приборами Су-Джок терапии.

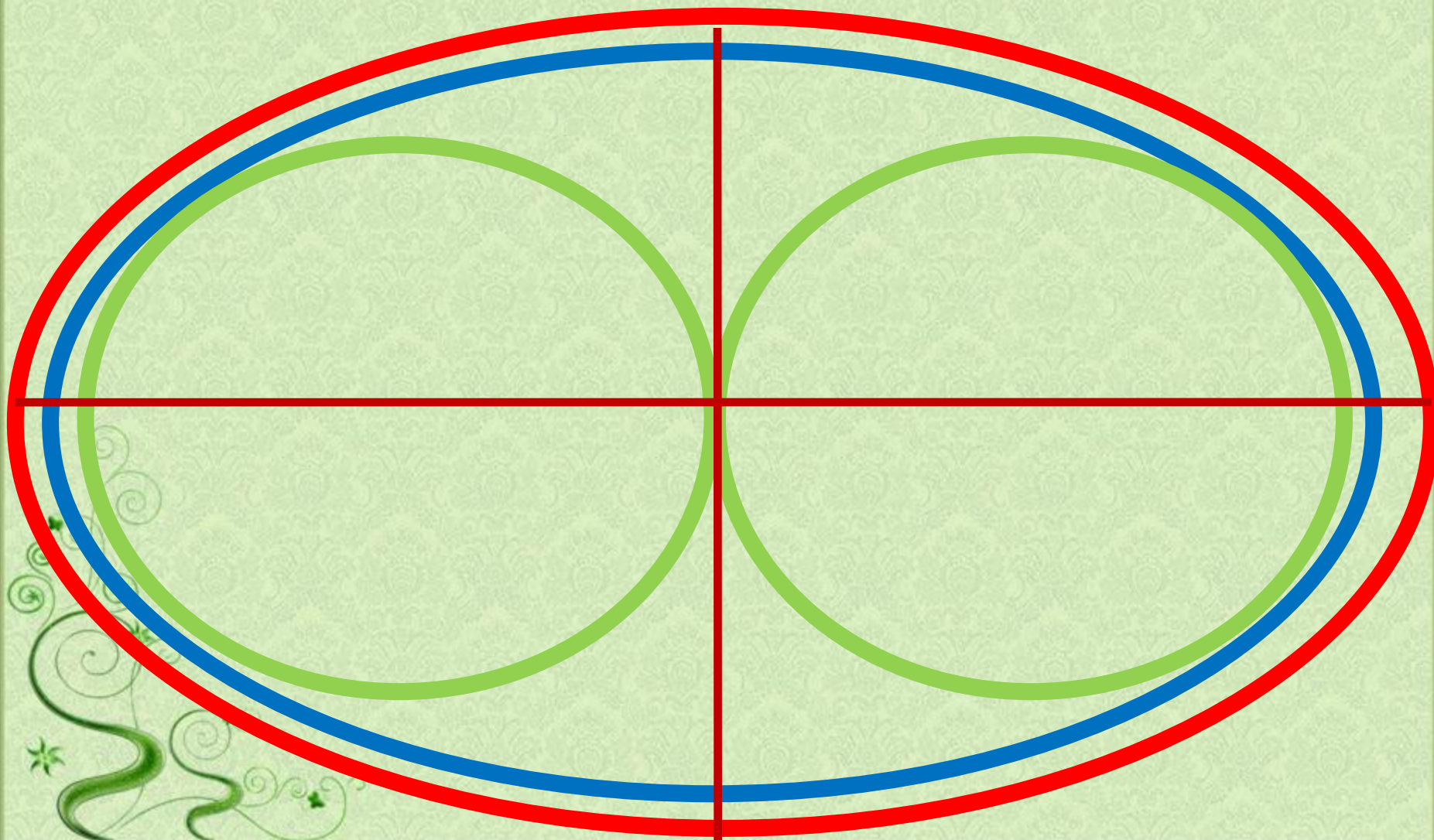


Развитие мелкой моторики пальцев рук.

- комплексы пальчиковой гимнастики,
- разные шнуровки,
- графические диктанты,
- обводка шаблонов,
- штриховки.



Глазодвигательная гимнастика.



Спасибо за внимание!

