

О ПРАВИЛАХ ДОРОЖНОГО ДВИЖЕНИЯ



**В год на нашей планете в
автокатастрофах
гибнет**

до

250 000

**человек,
в России –**

40 000.



Чтоб на всех
автодорогах
Аварий не было у нас,
Учите правила



движения
И помни
наказ



ИНТЕРЕСНЫЕ ФАКТЫ О ПРАВИЛАХ ДОРОЖНОГО ДВИЖЕНИЯ

- Правостороннее движение в России было введено 1812 году для экипажей и повозок
- Первый светофор был установлен в Москве в 1924 году



ИНТЕРЕСНЫЕ ФАКТЫ О ПРАВИЛАХ ДОРОЖНОГО ДВИЖЕНИЯ



- **В** 1924 году для регулировки дорожного движения на улицах Москвы стал применяться жезл



ИНТЕРЕСНЫЕ ФАКТЫ О ПРАВИЛАХ ДОРОЖНОГО ДВИЖЕНИЯ


- Первые предупреждающие знаки появились в 1926 году:
«Перекрёсток»,
«Крутой поворот»,
«Железнодорожный переезд»,
«Неровная дорога»



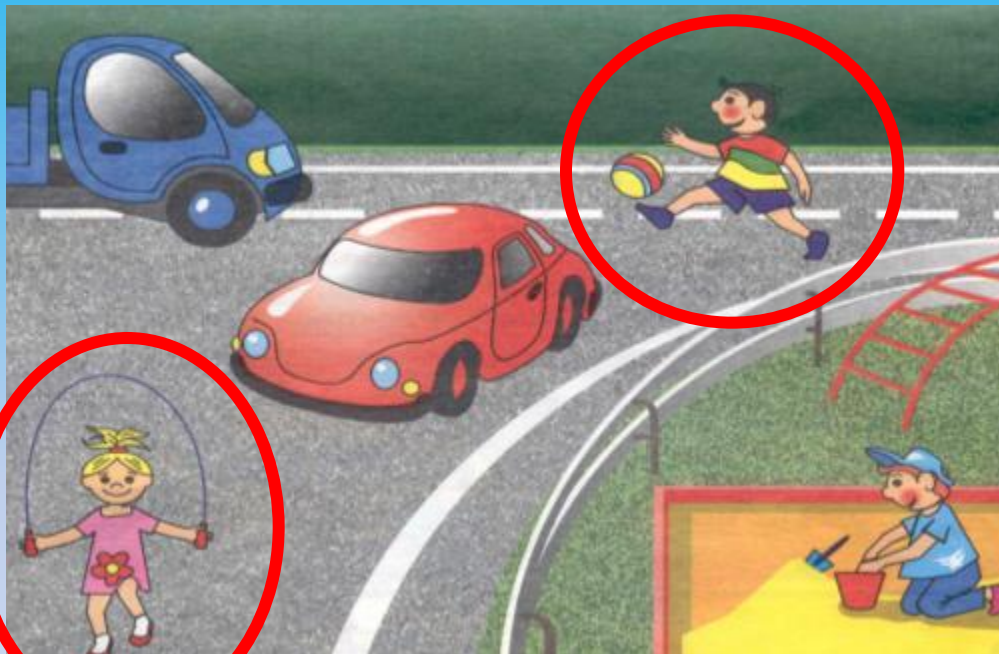
ИНТЕРЕСНЫЕ ФАКТЫ О ПРАВИЛАХ ДОРОЖНОГО ДВИЖЕНИЯ

- «Островки безопасности» для пешеходов появились в 1933 году.





КТО В ОПАСНОСТИ?



Кто в безопасности?



ИГРА

«ЭТО Я, ЭТО Я,


ЭТО ВСЕ МОИ ДРУЗЬЯ»



ПЕРВЫЕ ДОРОЖНЫЕ ЗНАКИ- ВЕРСТОВЫЕ СТОЛБЫ



Дорожные




СВЕТОФОР

- СВЕТ



- ФОРОС - несущий ,носитель

Светофор – надежный наш помощник



Красный свет – будь осторожным

Желтый свет – подожди немножко

Зеленый свет – в путь пускаться можно!

КОНКУРС

1. Почему нельзя появляться внезапно перед близко идущим транспортом?

- Потому что автомобиль не успеет затормозить
- Потому что водитель будет ругаться
- Потому что

2. Где нужно ждать троллейбус, автобус?

- В любом месте
- На обочине дороги
- В специально оборудованных местах, на остановках

КОНКУРС

3. Как нужно обходить машины, стоящие у тротуара??

- *В любом месте*
- *Спереди на большом расстоянии*
- *сзади на большом расстоянии*

4. Какую форму и цвет имеют запрещающие знаки?

- *Синий квадрат*
- *Красный круг*
- *Красный треугольник*

КОНКУРС

5. По какому номеру телефона вызывают милицию?

- 01
- 02
- 03

6. По какой стороне улицы у нас принято движение?

- По любой
- По правой
- По левой

КОНКУРС

7. С какого возраста разрешается ездить детям на велосипедах по дороге?

- *С 7 лет*
- *С 14 лет*
- *С 18 лет*

8. Сколько сигналов у пешеходного светофора?

- *1*
- *2*
- *3*

КОНКУРС

9. Где можно переходить проезжую часть автомобильной дороги , если нет пешеходного перехода?

- *В любом месте*
- *Нигде нельзя переходить*
-

10. Как безопасно переходить дорогу, выйдя из автобуса?

- *Перед автобусом*
- *Сзади автобуса*
-

КОНКУРС

11. Два мальчика и три девочки вышли из школы. Когда они подошли к пешеходному переходу, зелёный свет уже начал мигать. Мальчики побежали через дорогу бегом, а девочки остались дожидаться следующего сигнала. Сколько ребят правильно перешли дорогу?

- 5
- 2 мальчика
- 3 девочки

12. Семеро ребят играли в мяч на проезжей части дороги. Двое ушли домой. Остальные остались играть на дороге. Сколько ребят вели себя правильно?

- Никто себя правильно не вёл
- Двое (кто ушёл домой)
- Трое (кто остался играть)

РЕБУСЫ



Ш О Р Т Ы



С



С Е М Ь

ШОСС

е




д о м



р о г а

**дорог
а**



В О Д



К И Т



Е Л Ь


**ВОДИТЕ
ЛЬ**



о



б о ч к а



ш и н а

обочин
а

АВ

а в



т о п о р



б у с ы



автоб
ус

100

п

СТО

п

7 Если вы не успели закончить переход на зелёный свет, не пытайтесь проскочить перед уже поехавшими машинами. Спокойно подождите на островке безопасности, расположенном посередине дороги, а если его нет — на разделительной полосе.



10 Переходить дорогу можно только под прямым углом, а не наискосок и не зигзагами.



12 Если вам надо перейти улицу, помните: трамвай на остановке можно обходить только СПЕРЕДИ. Автобус и троллейбус нужно обходить СЗАДИ.



Примечание для туристов

В некоторых странах, например в Англии и Японии, дорожное движение — левостороннее. Поэтому, переходя дорогу, там нужно сначала смотреть направо, а затем — налево.

На проезжей части дороги

нельзя :

1. Кататься на велосипедах и самокатах.



2. Играть в игры.



3. Играть с мячом.



4. Перебегать через дорогу.



Письмо

Перед нами широкая _____.

На перекрестке нет ни _____, ни регулировщика.

Прежде чем ступить на проезжую часть, выбери самое безопасное место, где _____ хорошо просматривается в обе стороны.

Если по близости нет машин, начинай _____.

Посмотри _____, дойдя до середины дороги посмотри _____.

Переходи дорогу _____, постоянно следи за дорогой, пока не закончишь _____.

светофора дорога налево по прямой направо
дорога проезжая часть переход переход



ЮНЫЙ ДРУГ!



**ПОМНИ И СОБЛЮДАЙ
ДОРОЖНЫЕ ПРАВИЛА
ВСЕГДА!**

