

Муниципальное бюджетное общеобразовательное учреждение  
Муниципального образования «Город Архангельск»  
«Средняя школа № 14 с углубленным изучением отдельных предметов  
Имени Я.И. Лейцингера»

***ПРЕЗЕНТАЦИЯ К УРОКУ  
по окружающему миру  
«Оберегайте лес»  
2 класс***

Составитель:  
Князькова С.О.



Должность:  
учитель начальных классов



г. Архангельск  
2016 г.

# *Берегите лес*



*Для чего мы с лесом дружим  
И зачем он людям нужен?*





*Лес – наше богатство*


***Главный дар леса – древесина***

# Правила поведения в лесу




*Самый страшный враг леса —*

***пожар***



**Непотушенные  
костры**



**Баловство со  
спичками**



**Поджог травы**



# Не разжигай костёр в лесу без взрослых



**Без взрослых с огнём развлекаться опасно –  
Закончиться может забава ужасно.**

**В лесу очень сухо бывает порой,  
Костёр обернётся серьёзной бедой!**

**Представьте, что пламя легко разгорится,  
Начнёт полыхать, разбегаться искриться –  
Его потушить невозможно тогда...  
Пожары лесные – большая беда!**

# Лес после пожара



# **Не ломай ветки и не повреждай кору деревьев**

**Стоят деревья – великаны  
Их не жалеют хулиганы  
И режут острыми ножами  
Слова на дереве – «на память!»**

**Но так жестоко поступать!  
Нельзя деревья обижать.  
Пускай они в лесу растут-  
Добро и красоту несут...**



# Не оставляй мусор в лесу



Вы в поход пришли, ребята...  
Отдохнуть, конечно, надо!  
Поиграть и порезвиться,  
И наестся, и напиться...  
Но вокруг остались банки,  
Целлофан, железки, склянки...

Оставлять их здесь нельзя!  
Не поленимся, друзья!  
Мусор тут, в лесу, чужой,  
Заберём его с собой!

# Не бей стекло в лесу



**Нельзя стекло в лесу кидать,  
Нельзя бутылки разбивать;  
Осколки острые опасны –  
О них порежешься ужасно!**

**А если вдруг на них свалиться –  
В больнице можно очутиться!  
И обитателям лесным  
Стекляшки тоже не нужны...**

# **Не разорь** птичьи гнёзда, **Не забирай** из леса домой животных



**Дети запомнить  
Должны и понять:  
Гнёзда у птичек  
Нельзя разорять!**

**Если в траве  
Увидали яйцо  
Или услышали  
Крики птенцов,  
Не приближайтесь,  
Не лезьте туда  
И не тревожьте  
Ни птиц, ни гнезда.**



# Не разорь муравейники



**Муравьи – лесные санитары;  
Так прозвали люди их недаром!  
Чтобы лес красив был и здоров,  
Без личинок вредных и жуков,  
Муравьи на страже день и ночь!  
Гонят разных короедов прочь!**

**Только ты им, друг мой, не мешай!  
Муравейники не разорь!  
Эти санитары так нужны  
Для лесов твоей родной страны!**

# Не рви охапками цветы

Цветы украшают луга и леса  
Но это не только природы краса-  
В них пчёлы находят целительный дар,  
И бабочки пьют из них сладкий нектар.

Не надо, друзья, их бессмысленно рвать,  
Не надо букеты из них составлять...

Завянут букеты... Погибнут цветы...  
И больше не будет такой красоты!





**Ходи по тропинкам,  
не вытаптывай траву и почву**



**Один человек оставляет в  
лесу след**

**Сотня – тропу**

**Тысяча – пустыню**

# Не шумите в лесу



У леса музыка своя...  
Её послушайте друзья!  
Вот птички трели раздались,  
Вот белка скачет вверх и вниз,  
А вот кузнечик затрещал,  
По ветке дятел застучал...


Как много звуков тут и там!  
В лесу не нужен шум и гам:  
Нельзя шуметь, галдеть,  
кричать  
И громко музыку включать!

# Не ловите насекомых



Бабочка цветная  
Над тобой порхает...  
Стрекоза резвится,  
Пляшет, веселится...

Лету все так рады!  
Их ловить не надо...  
Пусть себе летают,  
Землю украшают...



# Не вырывай грибы и кустарники с корнем



Раз ты собрался по грибы –  
С собою острый нож бери;  
Им аккуратно гриб срезай –  
В земле грибницу оставляй.

А если встретил землянику,  
Куст брусники или черники –  
Нежно ягодки сорви,  
А куст – оставь, побереги.

**Помни** об этих правилах  
и **никогда не нарушай**

**Береги лес!**

**Задание:** В группах  
нарисовать плакаты

# Домашнее задание:

В рабочей тетради страница 30  
задание 52.

Раскрасьте рисунки, на которых дети  
поступают ПРАВИЛЬНО.