
Программы, направленные на безопасность на дорогах и противопожарную безопасность

Кемпф Нина Робертовна,

Рудакова Валентина Викторовна,

педагоги дополнительного образования
МБОУ «Гимназия №42»

Краевая целевая программа
«Повышение безопасности дорожного
движения в Алтайском крае в 2006 –
2012г.г.»

Программа «Повышение безопасности
дорожного движения в г.Барнауле на
2010 – 2012г.г.»

Нормативно-правовая база

- Федеральный закон от 10.12.1995г. №196-ФЗ «О безопасности дорожного движения»;
- Постановление Правительства Российской Федерации от 5.12.2001г. №848 «О федеральной целевой программе «Модернизация транспортной системы России (2002-2010г. г.)»;
- Распоряжение Правительства РФ от 17.12.2005г. №1707-р «О концепции федеральной целевой программы «Повышение безопасности дорожного движения в 2006-2012г.г.»;
- Постановление Правительства РФ от 20.02.2006г. №100 «О федеральной целевой программе «Повышение безопасности дорожного движения в 2006-2012г.г.»;
- Закон Алтайского края от 16.07.1996г. №32-ЗС «О безопасности дорожного движения в Алтайском крае».

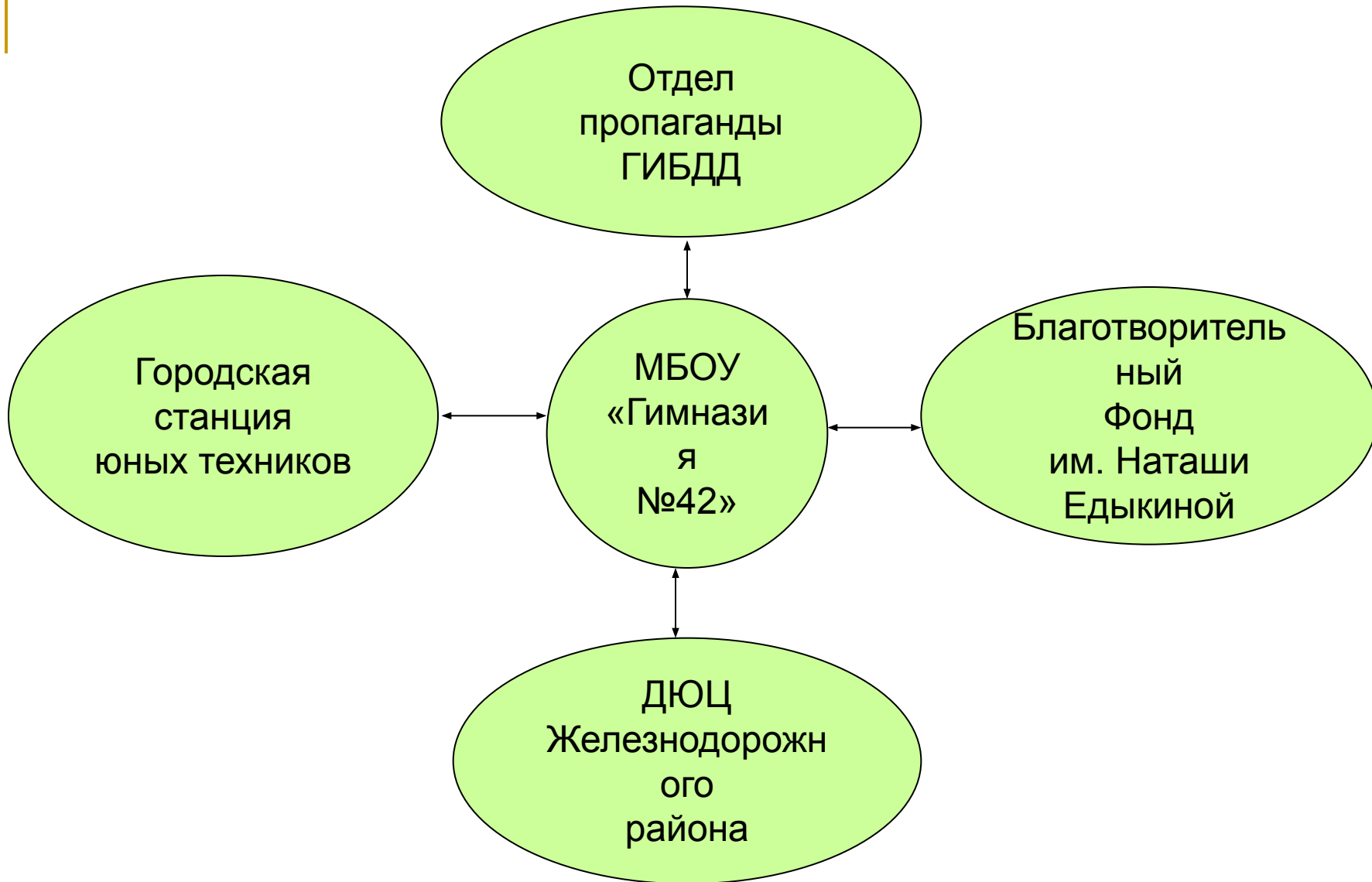
Срок реализации программы

- 2006-2012 годы.



Основные цели и задачи программы:

- повышение эффективности обеспечения безопасности дорожного движения;
 - предупреждение опасного поведения участников дорожного движения и повышение профессиональной подготовки водителей транспортных средств;
 - разработка и применение эффективных схем, методов и средств организации дорожного движения;
 - профилактика возникновения опасных участков на территориальной сети дорог и их ликвидация;
 - повышение эффективности оказания экстренной медицинской помощи пострадавшим в дорожно-транспортных происшествиях;
 - сокращение детского дорожно-транспортного травматизма.
-



Акция «Внимание, дети!»

Памятка юного пешехода

Дорогой друг!
Пешка, что дорога не прощает беспечности!
Нарушение Правил дорожного движения и личной безопасности ведет к трагедии. Рискуй своей жизнью, недисциплинированные пешеходы подвергают опасности других участников движения. Неукоснительно соблюдай элементарные меры безопасности.




- 1 Передвижение по проезжей части в разрешенном для этого месте. Обязательное наличие для дошкольников шапочки (обязательное наличие для дошкольников шапочки).
- 2 Пешеходы должны соблюдать правила поведения в общественном транспорте.
- 3 Если ты идешь по дороге, которую не разрешено использовать для движения пешеходов, то обязательно использовать пешеходный переход.
- 4 Ты не идешь по дороге, которую не разрешено использовать для движения пешеходов.
- 5 Ты не идешь по дороге, которую не разрешено использовать для движения пешеходов.
- 6 Ты не идешь по дороге, которую не разрешено использовать для движения пешеходов.
- 7 Ты не идешь по дороге, которую не разрешено использовать для движения пешеходов.
- 8 Ты не идешь по дороге, которую не разрешено использовать для движения пешеходов.

Соблюдая правила дорожного движения, ты обеспечишь свою безопасность и безопасность окружающих.



Юный друг

Внимательный друг, который не прощает беспечности! Пешеходы, нарушающие Правила дорожного движения, подвергают опасности других участников движения. Неукоснительно соблюдай элементарные меры безопасности.

1 Ты идешь по дороге, которую не разрешено использовать для движения пешеходов.

2 Ты идешь по дороге, которую не разрешено использовать для движения пешеходов.

3 Ты идешь по дороге, которую не разрешено использовать для движения пешеходов.

4 Ты идешь по дороге, которую не разрешено использовать для движения пешеходов.

5 Ты идешь по дороге, которую не разрешено использовать для движения пешеходов.

6 Ты идешь по дороге, которую не разрешено использовать для движения пешеходов.

7 Ты идешь по дороге, которую не разрешено использовать для движения пешеходов.

8 Ты идешь по дороге, которую не разрешено использовать для движения пешеходов.

ПОМНИ: ВИДЕТЬ ТЫ - ВРАТ ТЕСТ!

Ты идешь по дороге, которую не разрешено использовать для движения пешеходов.

ДЕТСТВУ - БЕЗОПАСНЫЕ ДОРОГИ!



Дорожные правила - это правила безопасности. Соблюдая их, ты обеспечишь свою безопасность и безопасность окружающих.

Я-пассажир!

Доезжает домой и школу
На автобусе и трамвае.
Чтобы с ними подружиться,
Всегда соблюдай правила!




- 1 Прежде чем войти в транспортное средство, убедись, что двери открыты.
- 2 Иди в транспортное средство только по указанным местам.
- 3 Уступай в транспорте место пожилым людям, беременным женщинам, инвалидам.
- 4 Пассажир должен держаться за поручни.
- 5 При посадке в транспортное средство, не делай резких движений.
- 6 Не стой и не сиди на краях транспортных средств.
- 7 Нельзя стоять и ходить во время движения транспорта.
- 8 Нельзя выходить из транспорта до полной остановки.
- 9 Нельзя играть в транспортном средстве.
- 10 Нельзя есть и пить в транспортном средстве.
- 11 Нельзя курить в транспортном средстве.
- 12 Нельзя использовать мобильный телефон в транспортном средстве.
- 13 Нельзя использовать наушники в транспортном средстве.
- 14 Нельзя использовать видеокамеру в транспортном средстве.
- 15 Нельзя использовать фотоаппарат в транспортном средстве.
- 16 Нельзя использовать планшет в транспортном средстве.
- 17 Нельзя использовать компьютер в транспортном средстве.
- 18 Нельзя использовать телевизор в транспортном средстве.
- 19 Нельзя использовать музыкальный плеер в транспортном средстве.
- 20 Нельзя использовать наушники в транспортном средстве.

ВНИМАНИЕ! НА ДОРОГЕ ДЕТИ!



Водитель! Внимательно смотри на дорогу! Дети могут появиться в любой момент. Соблюдая правила дорожного движения, ты обеспечишь безопасность детей.

Водитель! Внимательно смотри на дорогу! Дети могут появиться в любой момент. Соблюдая правила дорожного движения, ты обеспечишь безопасность детей.

ВОДИТЕЛЬ!

Водитель! Внимательно смотри на дорогу! Дети могут появиться в любой момент. Соблюдая правила дорожного движения, ты обеспечишь безопасность детей.

Водитель! Внимательно смотри на дороге! Дети могут появиться в любой момент. Соблюдая правила дорожного движения, ты обеспечишь безопасность детей.

ПРИСТЕПНИ МЕНЯ! ЛЮБИВИТЕЛЬ!



11.10.2011

Водитель! Внимательно смотри на дорогу! Дети могут появиться в любой момент. Соблюдая правила дорожного движения, ты обеспечишь безопасность детей.

Районный слет отрядов пропагандистов правил дорожного движения



КОНКУРС ЛИСТОВОК «ДОРОГА БЕЗ ОПАСНОСТИ»

Дорожный знак для вас
Начальник и проказ!

Со знаком будь знаком!

Дорога БЕЗ
ОПАСНОСТИ

Стоп!

Твоя жизнь в
ОПАСНОСТИ!

Соблюдай правила дорожного движения!

Соблюдай правила дорожного движения!

СТОЙ!
ОПАСНО

Соблюдайте правила
дорожного движения!

Наши дети
Идут в школу и в сад!

Дети в садовом
Фонде Безопасности!

ТОМО

Переходи дорогу только
на зеленый сигнал светофора!

Играй,
Гуляй, но правил дорожных
Не нарушай!!!

25 4 2011

Конкурс рисунков «Дорога и мы»



Акция «Мы за мир на дорогах»



1 6 2011



НУЖНЫМ
БАГНАУШАМ
БЕЗОПАСНЫЕ
ДОРОГИ!

ИДИ ТЕБЕ
ОПАСНО.
ОБОЙДИ И БУДЕТ
КЛАССНО!

УВАЖАЕМЫЕ
ВЗРОСАЕ!
ВАШИ ДЕТИ -
ПАШЕ ЗЕРКАЛ!
СОБЛЮДАЙТЕ ПДД

ВНИМАТЕЛЬ ОСТАНОВИТЬСЯ!
ЦЕНА
НАРУШЕНИЯ -
ЖИЗНЬ!

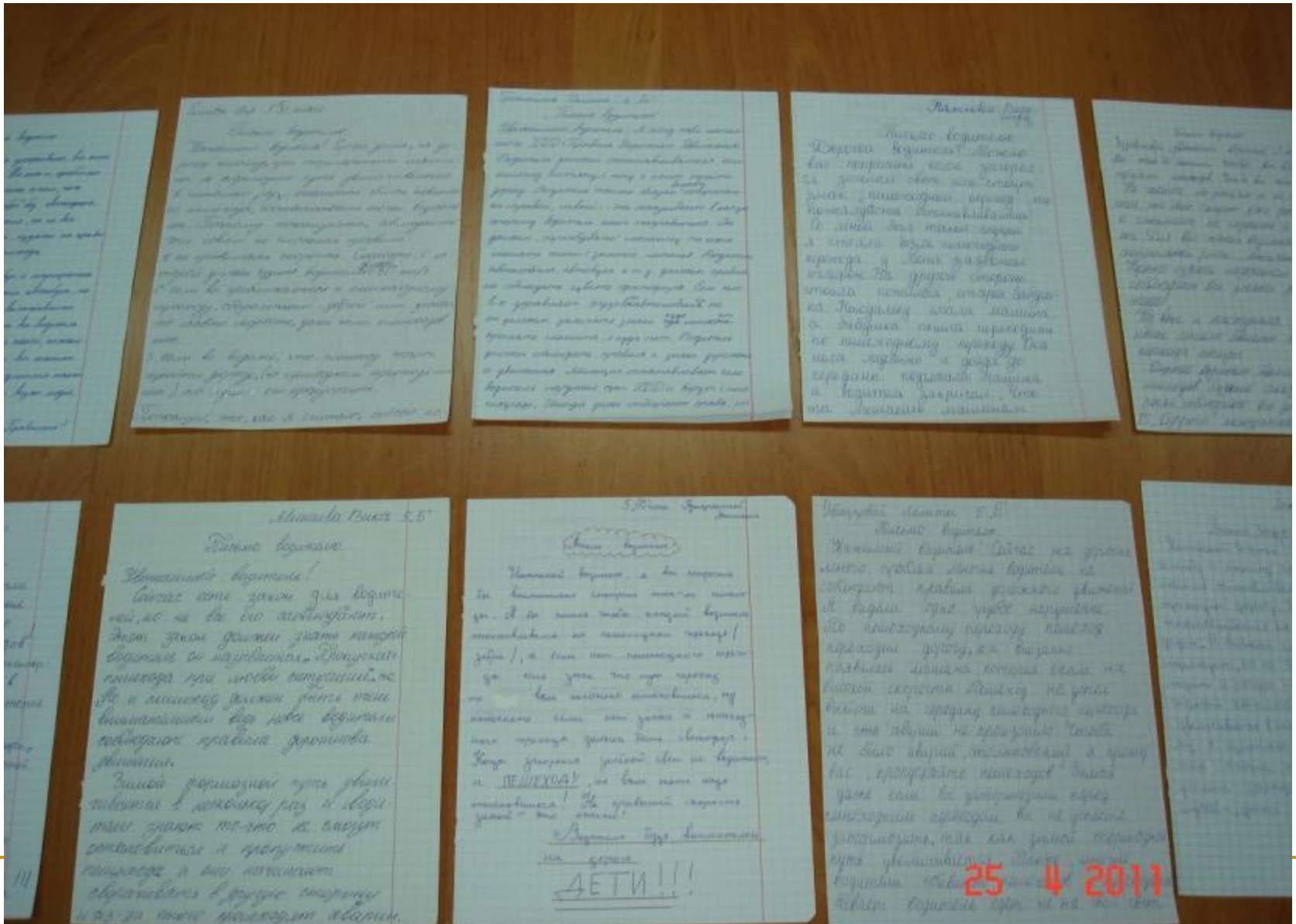
ТЫ
РИСКУЕШЬ.
ДРУЖОК,
ГОЛОВИ

ВРЕМЯ
ПЛАТИТЬ
ДТП
ДЕНЬ
ЖЕРТВ
20
НОЯБРЯ

НЕ ЗАМЕТИШЬ КРАСНОЕ
НЕ УВИДИШЬ БЕЛОЕ!

15 11 2011

Письма детям, находящимся на лечении в отделении детской травматологии больницы №12.





Подготовка к районным соревнованиям «Безопасное колесо» начинается с сентября.



ПРАВИЛА
ДОРОЖНОГО
ДВИЖЕНИЯ



ПРАВИЛА
ДОРОЖНОГО
ДВИЖЕНИЯ.



Рейд в микрорайоне гимназии







Штаб «Светофор» проводит беседы



26 4 2011





25 4 2011

Рекомендации

- Существует необходимость проводить пропаганду ПДД среди учащихся 9-11 классов в рамках инструктажа по технике безопасности.
 - Обращать внимание на правила перевозки учащихся в загородные поездки, экскурсии, требования к транспорту.
 - Оформлять приказы на выезд не менее, чем за 14 дней до выезда с инструктажем по технике безопасности.
 - Привлекать родителей (специалистов в этой области) для проведения бесед, экскурсий.
 - Познакомить учащихся с правилами поведения при ДТП.
-

Ожидаемые результаты

- Отсутствие правонарушений, сокращение группы «риска».
 - Включение в работу значительного числа учащихся гимназии, педагогов, родителей.
 - Создание условий для формирования у учащихся устойчивых знаний и навыков безопасного поведения на улицах и дорогах.
-

**ЦЕЛЕВАЯ ПРОГРАММА
ПОВЫШЕНИЯ
ПРОТИВОПОЖАРНОЙ
УСТОЙЧИВОСТИ ГОРОДА
БАРНАУЛА НА 2010-2014г.г.**

Нормативно-правовая база

- Федеральный закон от 21.12.1994г. №69-ФЗ «О пожарной безопасности»;
- Федеральный закон от 06.10.2003г. №131-ФЗ «Об общих принципах организации местного самоуправления в российской Федерации»;
- Закон Алтайского края от 10.02.2005г. №4-ЗС «О пожарной безопасности в Алтайском крае»;
- Устав муниципального образования городского округа – города Барнаула Алтайского края;
- Правила пожарной безопасности в Российской Федерации (ППБ 01-03).

Цели программы:

- Создание условий, способствующих укреплению противопожарной устойчивости г.Барнаула.
 - Повышение уровня защиты населения и территории г.Барнаула от пожаров.
-

Задачи программы:

- формирование нормативной, правовой и методической базы для обеспечения контроля за соблюдением первичных мер пожарной безопасности;
- совершенствование материально-технического обеспечения деятельности по предупреждению и тушению пожаров;
- совершенствование системы подготовки специалистов и обучения населения мерам пожарной безопасности.

Сроки реализации Программы

- 2010-2014г.г.



Ожидаемые социально-экономические результаты реализации Программы:

- обеспечение необходимых условий для укрепления пожарной безопасности, защита жизни и здоровья детей, имущества граждан и организаций от пожаров;
- повышение уровня теоретических и практических знаний по ППБ в школах;
- увеличение количества обучающихся, входящих в состав отряда ЮИПД;
- отсутствие правонарушений, сокращение группы «риска» среди учащихся.

Экскурсия в ПЧ-6



ПОЖАРНАЯ ЯРМАРКА





Призеры краевого конкурса «Пожарная ярмарка»





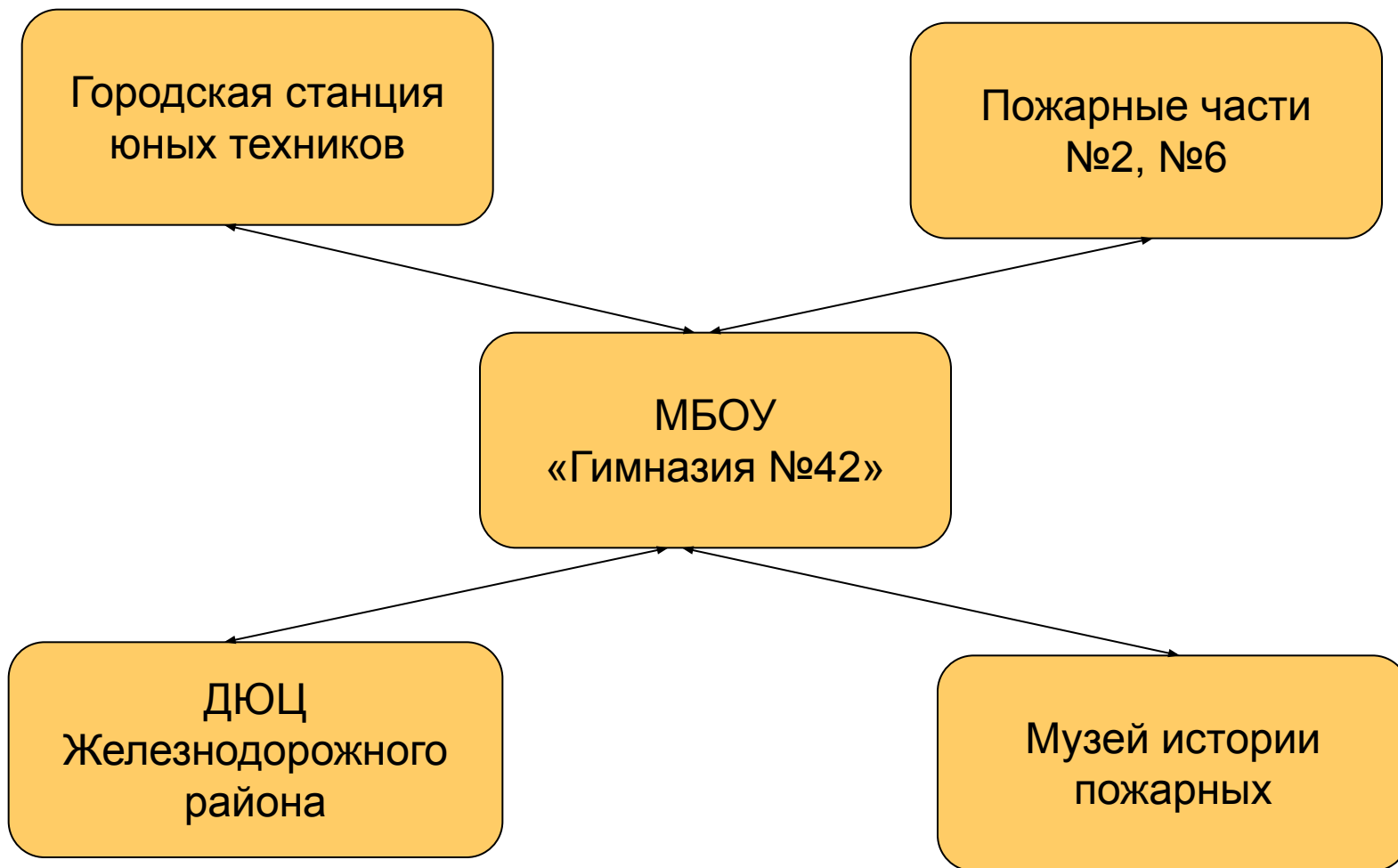
Соревнования по
пожарно-
прикладному спорту





Конкурс «Владение теорией основ пожарной безопасности». 1 место в районе и городе.





Рекомендации

- выполнение программы по ППБ – проведение уроков 1 раз в четверть;
- информирование детей и родителей о телефоне экстренной службы (**112**);
- оформление уголков безопасности в классах;
- обратить внимание на качество работ при проведении конкурсов (аккуратность, многие работы берутся из интернета);
- посещение музея истории пожарных (**Интернациональная, 58, тел. 35-43-74, ПЧ-6, тел. 62-30-78**);
- оказание методической помощи при проведении уроков и мероприятий педагогами дополнительного образования.