

**Образовательный проект**  
**«Цветные крошки-ладошки»**  
в первой младшей группе

**Руководитель проекта:**  
**Прошина Екатерина Александровна**



**Цель образовательного проекта :** вызвать у детей интерес к нетрадиционным способам рисования и желание действовать с ними.

## **Задачи:**

### ***Развивающие:***

- ✓ развивать творческое мышление через нетрадиционные способы рисования;
- ✓ развивать сенсорные способности детей, создавая условия для освоения основных цветов;

### ***Познавательные (обучающие):***

- ✓ помогать детям в создании выразительных образов, сохраняя непосредственность и живость детского восприятия;
- ✓ способствовать развитию эстетического восприятия и возникновению у ребёнка ощущения, что продукт его деятельности - рисунок, интересен другим (воспитателю, детям, родителям);

### ***Воспитательные:***

- ✓ воспитывать наблюдательность, аккуратность, эмоциональную отзывчивость, усидчивость.

**Участники проекта:** педагоги первой младшей группы, воспитанники первой младшей группы (возраст детей с 2 до 3 лет).

**Продукт проекта «Цветные крошки-ладошки»:**

- ✓ Детские работы по нетрадиционному рисованию
- ✓ Детские работы по нетрадиционной лепке

**Длительность** реализации проекта – 1 учебный год.

**Ожидаемый результат работы:**


1. Умение создавать образы детьми, используя различные изобразительные материалы и техники.
2. Сформированность у детей изобразительных навыков и умений в соответствии с возрастом.
3. Проявление творческой активности детьми и развитие уверенности в себе.
4. Высокий уровень развития мелкой моторики пальцев рук и зрительно-моторной координации.

Октябрь  
2015

# Реализация проекта «Цветные крошки-ладошки»

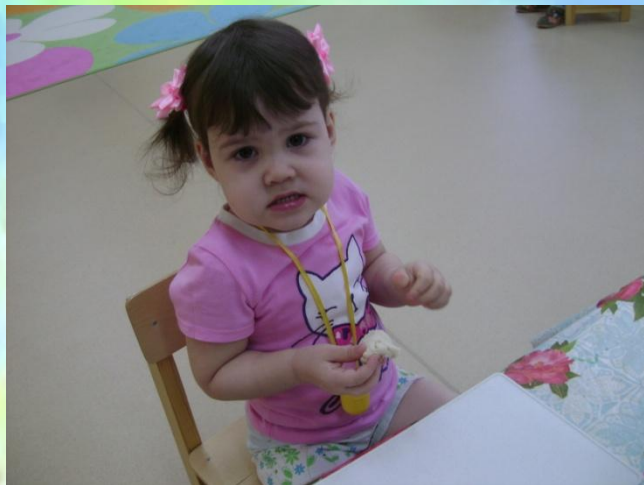
## НОД «Зернышки для курочки»

(Рисование ватными палочками)



Октябрь  
2015

# НОД «Тили-тили-тесто... (знакомство с пластическими материалами)




Ноябрь  
2015

# НОД «Ягодка рябинка» (рисование пальчиками)



Ноябрь  
2015

# НОД «Колёса поезда» (рисование отпечатков парабоновым тампоном)



Ноябрь  
2015

# НОД «Картинки на тесте» (лепка соленым тестом)





Декабрь  
2015

# НОД «Дед Мороз» (рисование ладошкой)



Декабрь  
2015

# НОД «Закрасим ёлку» (рисование поролоновым тампоном)



Декабрь  
2015

# НОД «Снеговик» (Аппликация из бумажных или ватных комочков)



# Реализации проекта в плане на 2016 учебный год

Мероприятия	Сроки
«Яйцо» (рисование оттисков печатками картофеля)	Январь 2016
«Снеговики играют в снежки» (лепка соленым тестом)	Январь 2016
«Снежок порхает, кружится...» (рисование пальчиками или ватными палочками)	Февраль 2016
«Галстук для папы» (рисование оттисков печатками из картофеля и ватными палочками)	Февраль 2016
«Бублики-баранки» (лепка соленым тестом)	Февраль 2016
«Шляпка для мамочки» (рисование оттисков печатками из картофеля и ватными палочками)	Март 2016
«Картинки на манке» (рисование на крупе)	Март 2016
«Вкусное печенье» (Лепка предметная)	Март 2016
«Тарелки» (рисование оттисков печатками картофеля)	Апрель 2016
«Весенняя капель» (рисование пальчиками)	Апрель 2016
«Ягодки для варенья» (лепка из салфеток)	Апрель 2016
«Салют» (рисование пальчиками или ватными палочками)	Май 2016
«Воздушные шары » (рисование поролоновым тампоном)	Май 2016
«Вот такие у нас пальчики» (лепка солёным	Май 2016



**Спасибо за  
внимание !**

