





# Общие правила перехода улиц и дорог








# Светофор



# Проезжая часть



Как вы будете переходить дорогу?

# Дорожные знаки



Пешеходный  
переход



Надземный  
переход



Дети



Пешеходная  
дорожка



Переход  
запрещен



# Проезжая часть



Как вы будете переходить дорогу?



# Итог занятия

- На какой сигнал светофора можно переходить улицу?
- В каких местах можно переходить улицу?
- Как нужно идти пешеходу, если нет тротуара?
- Можно ли играть на мостовой?

# Памятка для пешеходов



**Учащиеся, будьте дисциплинированы на улице!**

- 1. Ходите только по тротуару!**
- 2. Переходите улицу в местах, где имеются линии или указатели переходов, а если их нет – на перекрестках по линии тротуаров.**
- 3. Переходя улицу, посмотрите налево, а дойдя до середины – направо.**
- 4. Где есть светофор, переходите только на зеленый сигнал.**
- 5. Не перебегайте дорогу перед близко идущим транспортом!**
- 6. Не устраивайте игры и не катайтесь на коньках, лыжах и санках на проезжей части улицы!**
- 7. Езда на велосипеде по улицам и дорогам разрешается детям на младше 14 лет.**
- 8. Соблюдайте правила пользования общественным транспортом.**

**Соблюдайте Правила дорожного движения и помогайте в этом своим родным и близким!**





**Будьте внимательны  
и осторожны  
на дороге!  
Счастливого пути!**