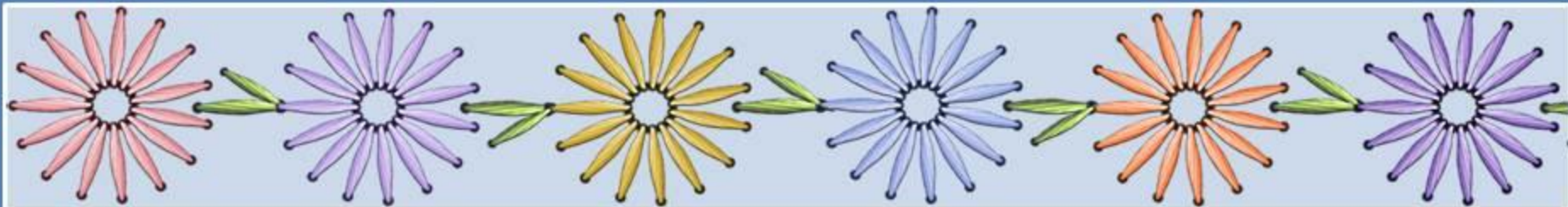


Внеурочная деятельность
«Умелые руки»
Тема занятия: «Объёмные фигуры из
пластилина» «Птицы»
2 класс

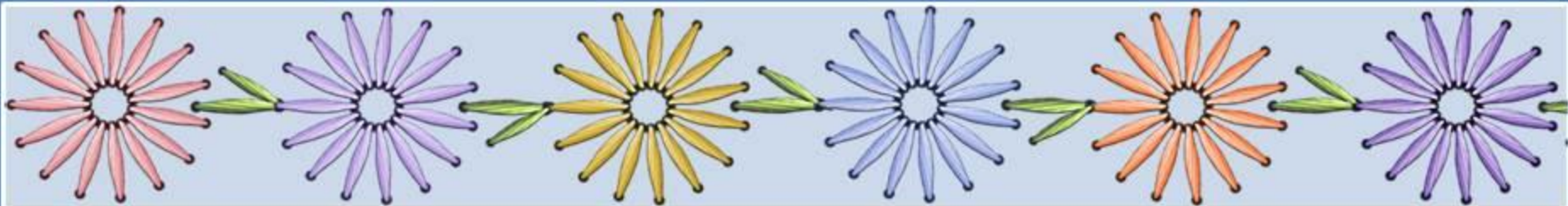
УМК «Школа России»

Автор : Могучая Наталья Николаевна
учитель начальных классов
МАОУ «Приморская СОШ»
2020г.



A vibrant landscape photograph of a mountain valley at sunset or sunrise. The foreground is filled with a dense field of bright pink flowers. The middle ground shows rolling green hills and a valley. The background features blue mountains under a sky with a bright sun, creating a colorful gradient from yellow to purple. The text "ЗЕМЛЯ ПРЕКРАСА" is overlaid in large, bold, yellow letters.

ЗЕМЛЯ ПРЕКРАСА А

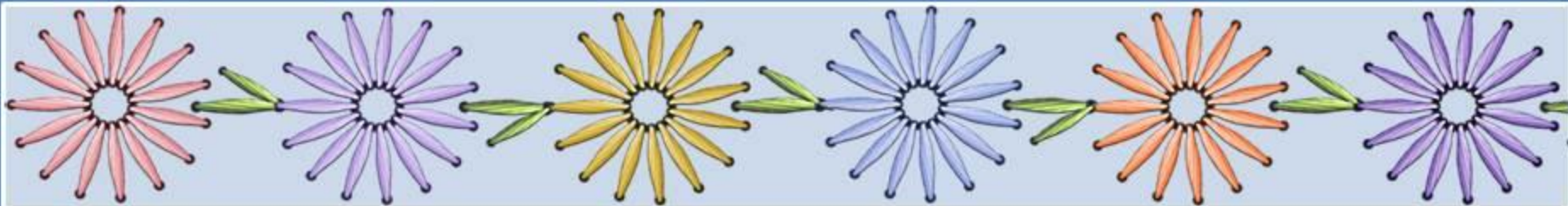


Скульптор



Скульптуры

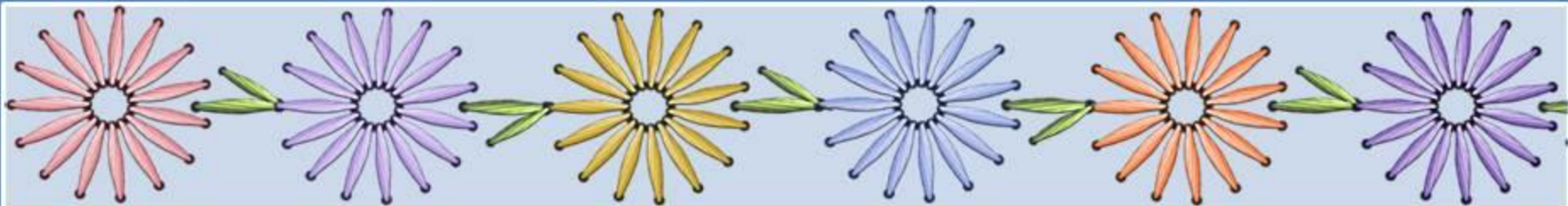


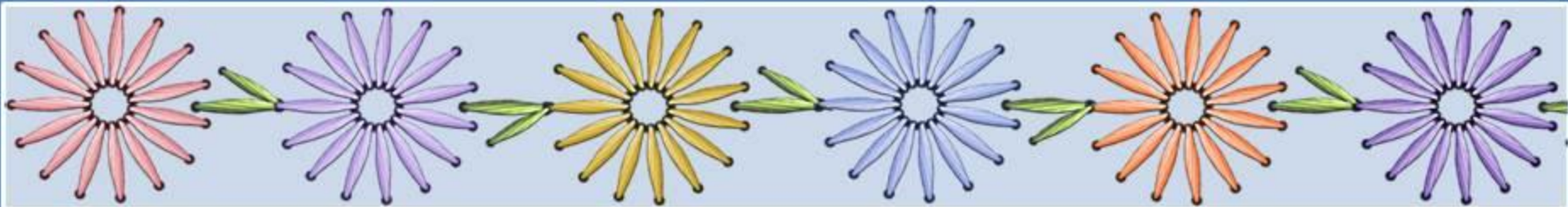


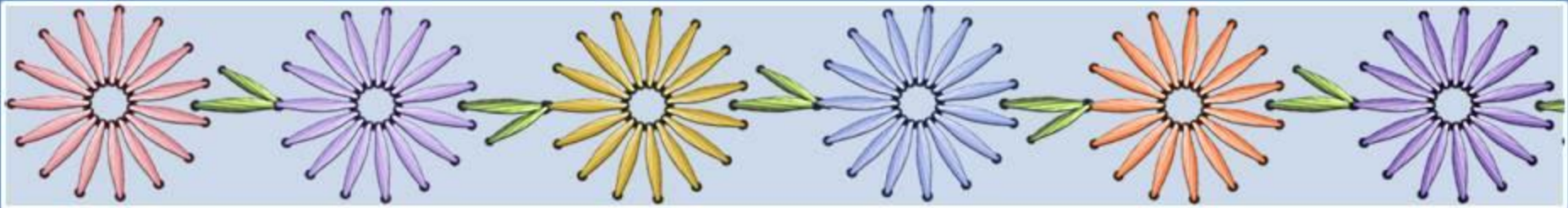
Правила работы с пластилином:

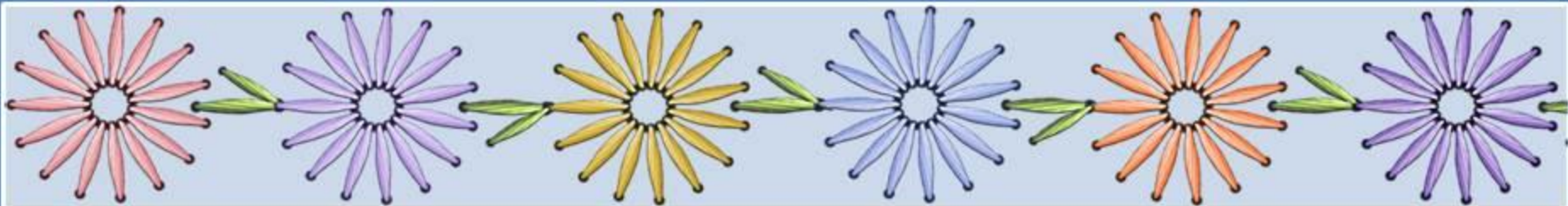
1. Следить, чтобы пластилин не падал на пол.
- 2) Вовремя поднимать с пола пластилин, если он упал.
- 3) Не бери пластилин в рот, не касайся грязными руками лица, глаз, одежды.
- 4) Люби рабочий материал и цени его. Содержи в чистоте, оберегай от пыли и грязи.
- 5) Не работать на чистой парте, нужно подкладывать картон или доску для лепки;
- 6) Осторожно обращайся со стеклой.



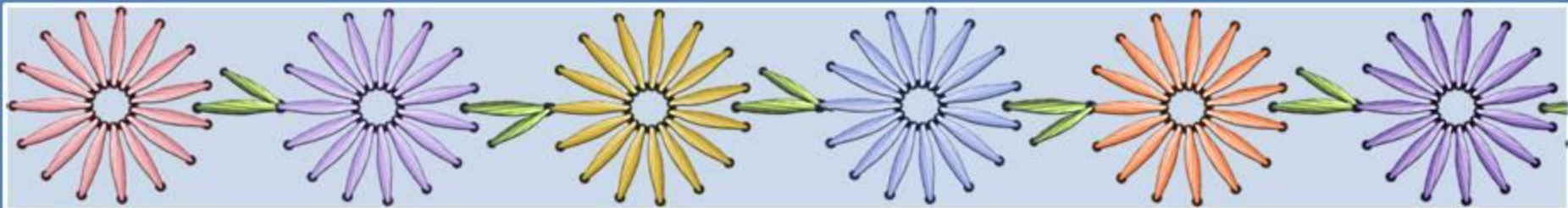







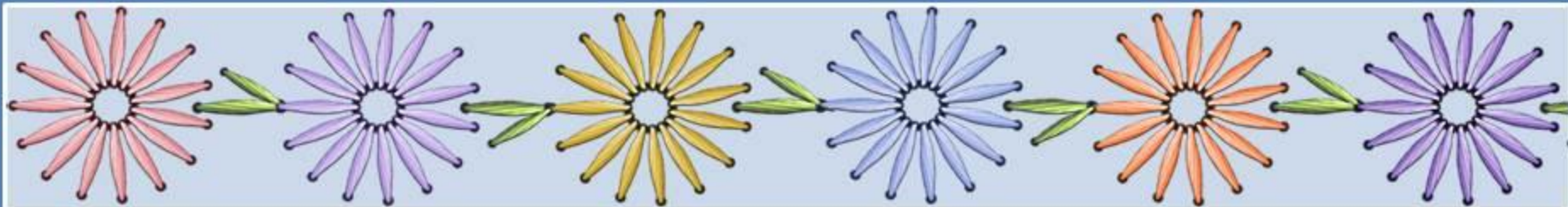






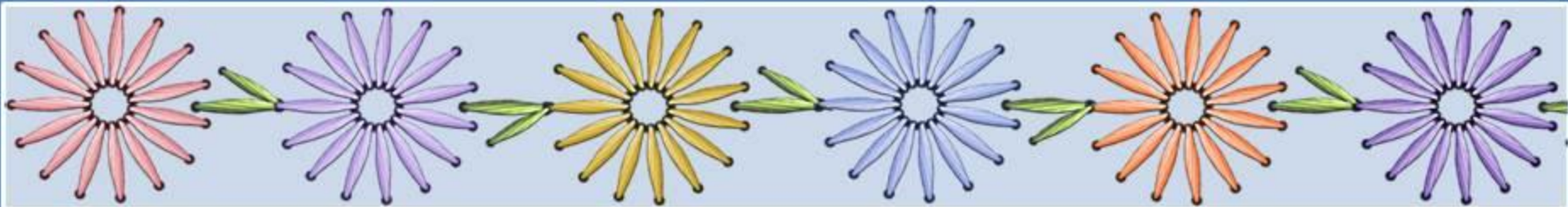






- О.Ю. Тихомирова, Г.А. Лебедева «Пластилиновая картина»
- https://content-2.foto.my.mail.ru/community/spiral_to_newlife/_groupsp/photo/h-467.jpg фото
- https://img1.liveinternet.ru/images/attach/c/1/50/696/50696775_1257258144_zaryazhena_na_zachatie.jpg фото
- <https://i.pinimg.com/736x/4a/bf/c7/4abfc7d9d01ccd21a193a5098fe2b1a8--montessori.jpg>
- <https://ds02.infourok.ru/uploads/ex/0b79/00059d40-10d5dacc/img8.jpg> фото





УМНИЧКИ!

