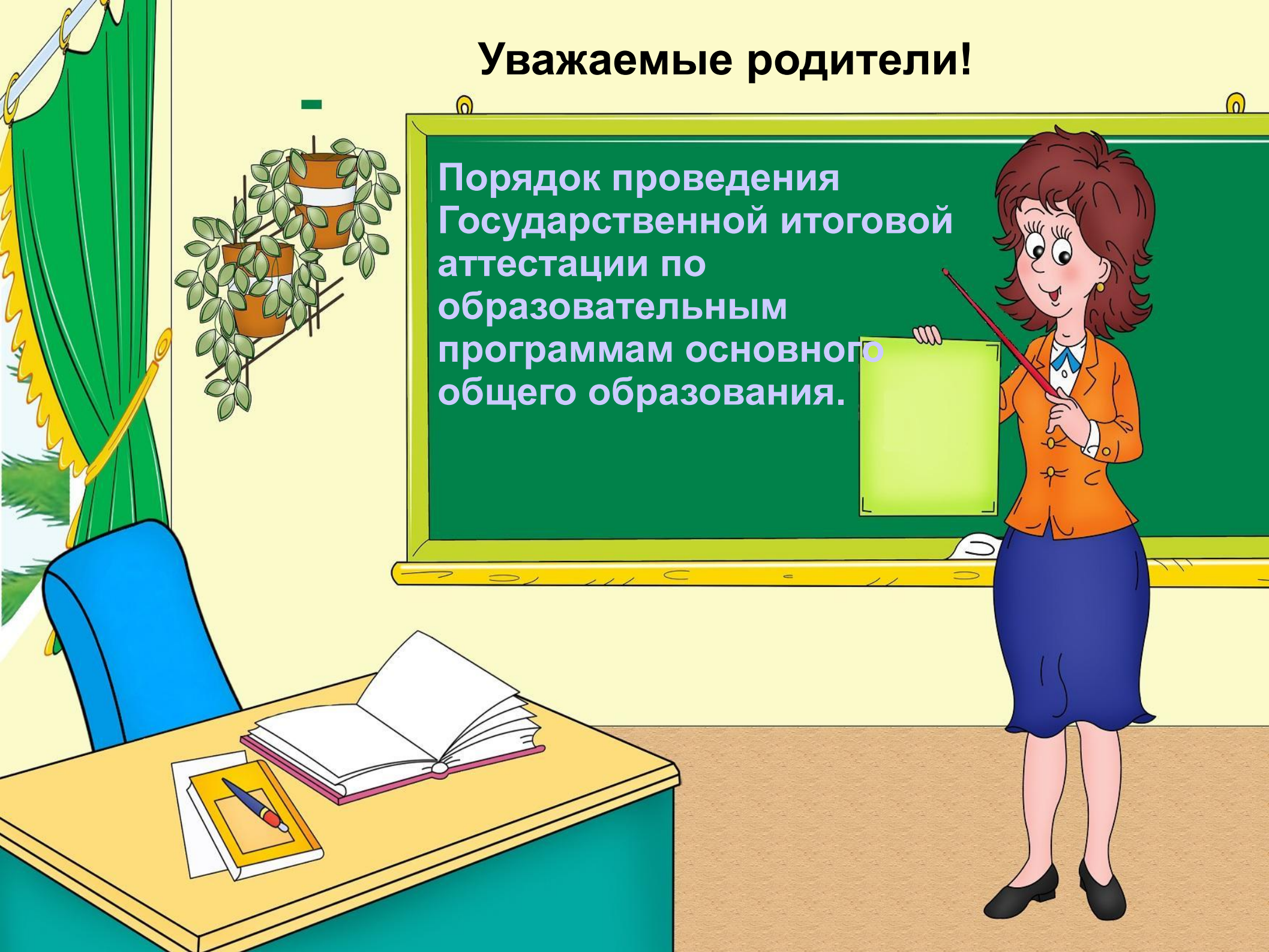


**Родительское собрание  
13.05.2015**



# Уважаемые родители!

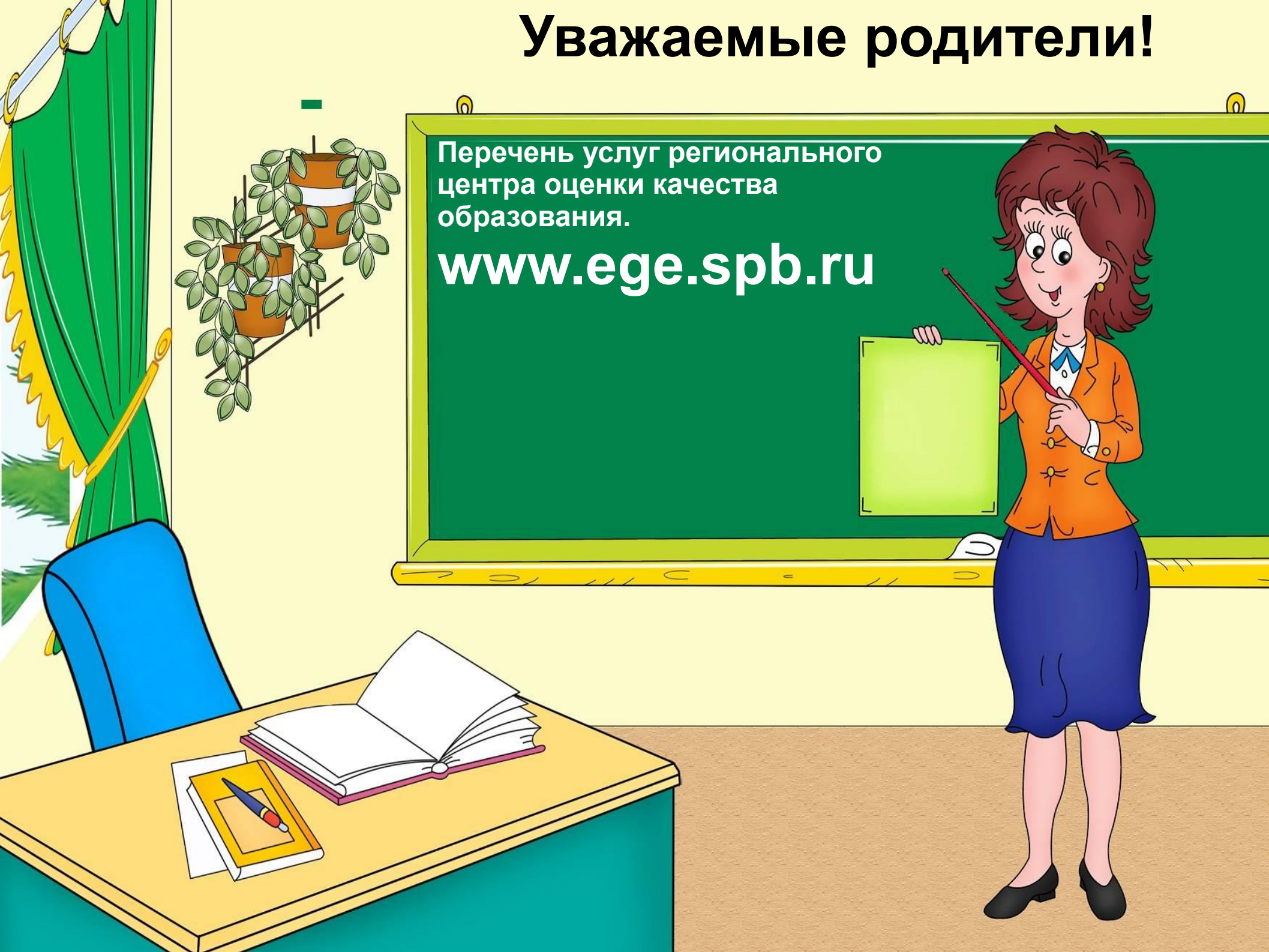
Порядок проведения  
Государственной итоговой  
аттестации по  
образовательным  
программам основного  
общего образования.



# Уважаемые родители!

Перечень услуг регионального  
центра оценки качества  
образования.

[www.ege.spb.ru](http://www.ege.spb.ru)





# ГИА 2015 году

ППЭ ГБОУ СОШ 488

27.05.2015- математика

03.06.2015 –русский язык





# ГИА

- ГИА, завершающая освоение имеющих государственную аккредитацию основных образовательных программ основного общего образования, является обязательной.
- ГИА проводится в целях определения соответствия результатов освоения обучающимися образовательных программ основного общего образования соответствующим требованиям федерального государственного образовательного стандарта основного общего образования



# ГИА


- ГИА включает в себя **обязательные экзамены по русскому языку и математике.**
- Экзамены по другим учебным предметам — обучающиеся сдают **на добровольной основе по своему выбору.**



# ГИА

## Формы проведения ГИА:

### ГИА проводится:


- в форме основного государственного экзамена (**далее — ОГЭ**) с использованием контрольных измерительных материалов, представляющих собой комплексы заданий стандартизированной формы (далее — КИМ);
  - **ГИА по отдельным учебным предметам** по их желанию **проводится в форме ОГЭ.**
- 



# ГИА

## Участники ГИА.

**К ГИА** допускаются обучающиеся, **не имеющие академической задолженности** и в полном объеме выполнившие учебный план или индивидуальный учебный план (**имеющие годовые отметки по всем учебным предметам учебного плана за IX класс не ниже удовлетворительных**).








# ГИА

## **В целях содействия проведению ГИА образовательные организации:**


- под роспись информируют обучающихся и их родителей (законных представителей) о сроках, местах и порядке подачи заявлений на прохождение ГИА,
  - о порядке проведения ГИА, в том числе об основаниях для удаления с экзамена, изменения или аннулирования результатов ГИА,
  - о ведении в ППЭ видеозаписи,
  - о порядке подачи апелляций о нарушении установленного порядка проведения ГИА и о несогласии с выставленными баллами,
  - о времени и месте ознакомления с результатами ГИА, а также о результатах ГИА, полученных обучающимися;
- 



# ГИА

*Рассмотрение апелляций обучающихся осуществляется конфликтной комиссией*

## **Конфликтная комиссия:**

- принимает и рассматривает апелляции обучающихся по вопросам нарушения установленного порядка проведения ГИА, а также о несогласии с выставленными баллами;
  - принимает по результатам рассмотрения апелляции решение об удовлетворении или отклонении апелляции обучающегося;
  - информирует обучающегося, подавшего апелляцию, и (или) его родителей (законных представителей), а также ГЭК о принятом решении.
- 




# ГИА

Повторно к сдаче ГИА по соответствующему учебному предмету в текущем году по решению ГЭК допускаются следующие обучающиеся:

- получившие на ГИА неудовлетворительный результат по одному из обязательных учебных предметов;
- не явившиеся на экзамены по уважительным причинам (болезнь или иные обстоятельства, подтвержденные документально);
- не завершившие выполнение экзаменационной работы по уважительным причинам (болезнь или иные обстоятельства, подтвержденные документально);
- апелляция которых о нарушении установленного порядка проведения ГИА конфликтной комиссией была удовлетворена;


Обучающиеся, удаленные с экзамена за нарушение установленного порядка проведения ГИА, или результаты которых были аннулированы ГЭК за нарушение ими установленного порядка проведения ГИА, повторно к сдаче экзаменов в текущем году по соответствующим учебным предметам не допускаются.





# ГИА

## Оценка результатов ГИА

- Результаты ГИА признаются удовлетворительными в случае, если обучающийся по обязательным учебным предметам **набрал минимальное количество баллов**, определенное органом исполнительной власти субъекта Российской Федерации, осуществляющим государственное управление в сфере образования, учредителем, заграничным учреждением.
  - Обучающимся, **не завершившим основного общего образования**, не прошедшим ГИА или получившим на ГИА неудовлетворительные результаты более чем по одному обязательному учебному предмету, либо получившим повторно неудовлетворительный результат по одному из этих предметов на ГИА в дополнительные сроки, **предоставляется право пройти ГИА** по соответствующим учебным предметам **не ранее чем через год** в сроки и в формах, устанавливаемых настоящим Порядком. **Указанные обучающиеся** по усмотрению родителей (законных представителей) оставляются на повторное обучение, переводятся на обучение по адаптированным образовательным программам в соответствии с рекомендациями психолого-медико-педагогической комиссии либо на обучение по индивидуальному учебному плану.
- 

The image features a decorative border at the top and bottom. It consists of a repeating pattern of windows with a sun and clouds, and school supplies including a chalkboard with the equation  $1+1=$  and the letters 'abcd', a pencil holder with various colored pencils, and a pair of scissors.

# ГИА

Итоговая государственная аттестация по всем общеобразовательным предметам в субъектах Российской Федерации начинается в **10.00** по местному времени



# Что иметь с собой на ЕГЭ?

Паспорт


2 чёрные гелевые или капиллярные ручки.

Математика- линейка

Физика: линейка и непрограммируемый калькулятор

Химия: непрограммируемый калькулятор


География: линейка, транспортир, непрограммируемый калькулятор





# Что запрещается на ЕГЭ?

**В ППЭ во время проведения экзаменов запрещается участникам ГИА иметь при себе и использовать средства связи и электронно-вычислительной техники ( в том числе калькуляторы), за исключением случаев, установленных нормативными актами РФ. .**






# Что запрещается на ЕГЭ?

Во время экзамена обучающиеся **не должны общаться друг с другом, не могут свободно перемещаться по аудитории и ППЭ.**

Во время экзамена обучающиеся **могут выходить из аудитории и перемещаться по ППЭ в сопровождении одного из организаторов.**

При выходе из аудитории обучающиеся оставляют экзаменационные материалы и черновики на рабочем столе.





# Психологические особенности

ПОДГОТОВКИ ШКОЛЬНИКОВ

к сдаче ОГЭ



Для решения проблемы охраны психического  
здоровья школьников требуется



создание стабильной  
благоприятной  
атмосферы




уменьшение вероятности возникновения  
стрессовых ситуаций


повышение  
функциональных  
возможностей  
школьников





«Как готовиться к экзаменам», «Как справиться с тревогой»

- оборудовать рабочее место для подготовки к экзаменам,
  - составить план занятий,
  - разработать индивидуальный режим дня,
  - начать занятие,
  - учитывать особенности запоминания,
  - использовать методы релаксации и активизации, приёмы снижения экзаменационной тревожности,
  - организовать день накануне экзамена, настроить свои мысли на успех,
  - использовать полезные ссылки на Интернет-ресурсы по подготовке к ОГЭ.
- 



Профилактика «экзаменационных стрессов»  
для учащихся.

**Во время экзамена необходимо:**

1) *Перед или во время экзамена целесообразно выпить несколько глотков воды.*

*Лучше всего подходит минеральная вода, простая чистая вода или зеленый чай. Все остальные напитки бесполезны и вредны.*

2) *Нарисовать на чистом листе бумаги крест, похожий на букву «Х» и несколько минут созерцать его.*

3) *Зевание во время экзамена очень полезно. Как правильно зевать? Во время зевка обеими руками массировать круговыми движениями сухожилия (около ушей), соединяющую нижнюю и верхнюю челюсти. В этих местах находится большое количество нервных волокон. Для того чтобы оградить свой организм от кислородного голодания, достаточно 3-5 зевков.*

4) *Самовнушение не помешает. Надо думать о себе только положительно: «Я умница, я всё сдам! Я спокоен и все мои умения проявят себя».*

5) *Перед экзаменом выделите больше времени для отдыха.*



**БЛАГОДАРИМ ЗА ВНИМАНИЕ**

