



ОГОНЬ- друг или враг человека ?




Огонь- один из первых друзей человека, **НО** ...

- ◎ Огонь согревает,
защищает, помогает
готовить пищу ...

- ◎ Но если с ним не дружить
он может превратиться в
злобного и жестокого врага !

Как предотвратить пожар?!

- Все горючие предметы и жидкости должны храниться далеко от открытого огня и нагревательных приборов: например, в ванной, а не на кухне;
- Все электроприборы должны быть в исправности, в противном случае пользоваться ими нельзя;
- Все предметы, дающие открытый огонь, могут использоваться только взрослыми;
- Пути, по которым можно в случае пожара быстро выйти из дома (лестничная площадка, балкон), должны быть свободны от лишних вещей, мешающих проходу;
- В доме должен быть огнетушитель, желательно небольшой, чтобы им могли пользоваться и дети;
- Рядом с телефоном должна висеть памятка с номерами телефонов аварийных служб.






Пожар может начаться не только в квартире !

Но вы

всегда помните:

Ваше поведение может либо стать причиной пожара, либо, наоборот, помочь предотвратить его !



Еще несколько правил, помогающих предотвратить пожар:

- Не оставляйте незатушенных костров, не разводите их под деревьями, старайтесь в жаркую погоду не разводить костров вообще;
- Не играйте со спичками, не поджигайте сухую траву или тополиный пух: ветер может очень быстро раздуть огонь;
- строго соблюдайте правила пользования различными видами транспорта: в них категорически **ЗАПРЕЩАЕТСЯ** провозить огнеопасные предметы, легковоспламеняющиеся жидкости – ведь когда в одном вагоне много пассажиров, опасность слишком велика.






Главные правила поведения при пожаре :



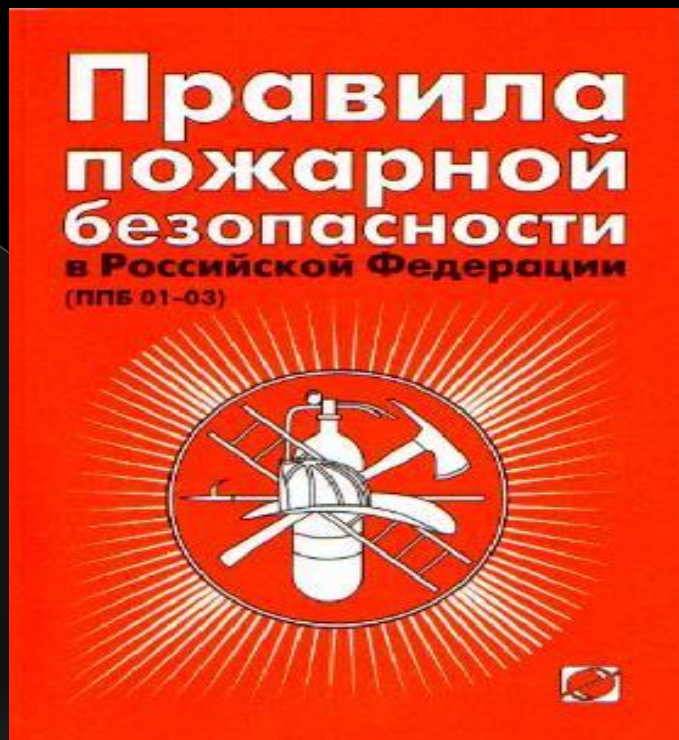
- позвоните по телефону 01 , сообщите точный адрес, объект пожара и встречайте пожарных;
- если рядом есть взрослые, позовите их на помощь;
- немедленно покиньте помещение, проследив, чтобы в доме не осталось детей, стариков или больных, которые не могут выбраться сами.



Как быть, если вы открыли дверь на лестницу, а она вся заполнена ДЫМОМ:

- ◎ **ни в коем случае не выходите на задымлённую лестницу;**
- ◎ **закроёте дверь в квартиру, если нужно, заткните все щели тряпками;**
- ◎ **если дым идёт через вентиляцию, заткните и её;**
- ◎ **позвоните пожарным, чётко назовите свой адрес и сообщите, что вход с лестницы закрыт;**
- ◎ **закройтесь в дальней от входа комнате (ни в коем случае не в ванной!), лучше с балконом;**
- ◎ **готовьтесь подавать сигналы спасателям куском яркой ткани с балкона или фонариком из комнаты (если снаружи дым).**

Что это и для чего нужно?



- Почему в общественных зданиях на каждом этаже висит схема под названием «План эвакуации»?

- Есть ли такой план у нас в школе?



**Будьте
внимательны
и осторожны
с огнём!**



**СПАСИБО
ЗА
ВНИМАНИЕ !**

