

Коммунальное учреждение «Дошкольное учреждение (ясли - сад) № 2
Попаснянского городского совета Луганской области»

Занятия как форма обучения

Районный семинар
для
педагогов дошкольных
учреждений



Май 2015 г.
г.Попасная

Разработала:
воспитатель – методист Столярова М.В.

**Занятие – это
УНИВЕРСАЛЬНОЕ
ИСКУССТВО ОБУЧЕНИЯ ВСЕХ
ВСЕМУ.**




**«Великая
Дидактика»
Коменский**



Сучасне заняття – це форма навчання дітей дошкільного віку, в якій педагог, працюючи з усією групою, підгрупою чи індивідуально, у визначений режимом час, організовує й спрямовує пізнавальну діяльність з урахуванням індивідуальних вікових можливостей і освітніх потреб кожного вихованця

К.Крутій



Дидактические



Seven empty, rounded rectangular boxes stacked vertically, intended for writing didactic tasks or notes.



Дидактические принципы



Blank rounded rectangular box for text entry.

Blank rounded rectangular box for text entry.

Blank rounded rectangular box for text entry.

Принцип обеспечения интеллектуальной и речевой активности, включенности ребенка в образовательный процесс

Принцип разнообразных форм организации образовательного процесса



Требования к занятию




ХАРАКТЕРНЫЕ ОСОБЕННОСТИ И СТРУКТУРА ПОНЯТИЙ



Содержание

заняття





Триединая задача

- Обучать
- Развивать
- Воспитывать




Структура занятий





Начало занятия

**-ОРГАНИЗАЦИЯ ДЕТЕЙ,
ПЕРЕКЛЮЧЕНИЕ ИХ ВНИМАНИЯ НА ПРЕДСТОЯЩУЮ
ДЕЯТЕЛЬНОСТЬ**



Ход занятия




**-САМОСТОЯТЕЛЬНАЯ УМСТВЕННАЯ ИЛИ ПРАКТИЧЕСКАЯ
ДЕЯТЕЛЬНОСТЬ ДЕТЕЙ**





Окончание занятия



КЛАССИФИКАЦИЯ ЗАНЯТИЙ



Классификация

ОСНОВАНИЕ КЛАССИФИКАЦИИ

Дидактическая задача

Содержание знаний

Форма организации



Виды занятий по содержанию знаний

Однонаправленные

Разнонаправленные

Предметные

Комплексные

Интегрированные



fotovideo-msk.ru

Виды занятий по дидактическим задачам

Занятия
формирования
новых знаний и
умений

Комбинированные
занятия

Контрольно –
оценочные
(Итоговые)

Занятия
закрепления
ранее
приобретённых
знаний



Типы занятий по способу организации

Традиционные

Нетрадиционные

Фронтальное

Индивидуально –
групповое

Индивидуальное

Групповое



Рекомендуется в течение дня спланировать и правильно провести одно фронтальное занятие, одно - групповое и одно индивидуальное.



Нетрадиционные формы занятий

- Занятие – посиделки
- Сказочные сюжеты
- Проекты
- Занятия - соревнования
- Занятия «с увлечением»
- Занятие - беседа
- Занятия – консультации
- Занятие - наблюдение
- Сказкотерапевтические занятия
- Занятия – путешествия

ОСОБЕННОСТИ ОРГАНИЗАЦИИ ЗАДАНИЙ



Формы организации обучения

- За столами
- На стульях
- Свободно



Длительность занятия



Ранний
Возраст
10 /нед.
10 - 15 мин

Младший
Возраст
10/нед.
15 - 20 мин

Средний
Возраст
10/нед.
20 - 25 мин

Старший
Возраст
13/нед.
25 - 30 мин



Проведение занятия

- Отдых



**ПОДГОТОВКА
ПЕДАГОГА
К
ЗАНЯТИЮ**



Модель построения обучающего занятия



Мотивация деятельности	
1 часть	Этап общения (коммуникативная деятельность)
2 часть	Этап познавательной деятельности
3 часть	Этап преобразовательной деятельности
4 Часть	Этап оценочно – контрольной деятельности



Модель построения развивающего

задания

Создание проблемной ситуации

Совместное определение значимых проблем,
выдвижение гипотез, дополнительная
мотивация

Управление самостоятельным поиском

Совместное подведение итогов



Методы и приёмы

НАГЛЯДНЫЕ

Наблюдение

Демонстрация

Рассматривание

Использование ТСО

СЛОВЕСНЫЕ

Объяснение

Рассказ воспитателя

Рассказ детей

Чтение

ПРАКТИЧЕСКИЕ

Упражнения

Опыт

Экспериментирование

Моделирование

ИГРОВЫЕ

Дидактические игры

Игры - драматизации

Подвижные игры





Занятие

В

перспективном

планировании

A white rectangular box with a thin dark border, positioned horizontally.A grey rectangular box with a thin dark border, positioned horizontally and slightly offset to the right.A white rectangular box with a thin dark border, positioned horizontally.A grey rectangular box with a thin dark border, positioned horizontally and slightly offset to the right.A white rectangular box with a thin dark border, positioned horizontally.A grey rectangular box with a thin dark border, positioned horizontally and slightly offset to the right.

Заняття (младший

возраст)

Розділ програми: математика + логіка

Тема: Будиночок Гномика

Програмний зміст:

(Навчальні задачі)

Закріпити вміння дітей відрізнити поняття «багато» і «один», використовувати їх в мові. Продовжувати вчити дітей називати основні кольори - червоний, синій, жовтий, зелений. Продовжувати вчити розрізняти предмети за розмірами і позначати їх словами: довгий - короткий, широкий - вузький. Продовжувати вчити дітей розрізняти і правильно називати геометричні фігури і підбирати по заданому ознакою.

(Розвиваючі задачі)

Розвивати увагу, пам'ять, мислення, активний словниковий запас та моторику пальців рук.

(Виховні задачі)

Формувати інтерес до спільної діяльності з дорослими і однолітками.

Виховувати вміння слухати і чути вихователя, діяти за словесною інструкцією дорослого.






Занятие

В

календарном планировании

Т
е
М
В
С
Д
Оборудо
П
ание и
материа
нная
работ
Н
а
Н



Тема: Будиночок Гномика.

Матеріали: геометричні фігури на кожну дитину, вирізані квіти і метелики, легка музика під політ метеликів, макети широкого і вузького струмочків, фонограма плачу, пісня "Веселий паровозик".

Вид: інтегроване

Тип: групове

Словникова робота: настрій, струмочок, широкий, вузький, червоний, жовтий, синій, зелений.

Хід заняття:

1. Вправа " Гарний настрій "
2. Сюрпризний момент " Гномик "
3. Ігровий момент " Подорож на Веселому паровозі "
4. Вправа " Струмочки "
5. Вправа " Геометричні фігури "
6. Вправа " Різнокольорові квіти "
7. Підсумок



Анализ

занятия

- Цель и задачи
- Предварительная работа с детьми
- Построение оборудования и почему так
- Новые технологии
- Лучшие моменты занятия
- Активность детей с педагогом
- С чем справились и не справились дети
- Последующая работа с детьми и родителями



Рекомендуемая

ЛИТЕРАТУРА

- “Дошкольная педагогика” Под. Ред. В.И. Ядэшко, Ф.А. Сохина, М.: «Просвещение», 1978
- Современное занятие в дошкольном учреждении (учебно-методическое пособие): / под ред. Н. В. Гавриш; авт. Кол.: Н. В. Гавриш, О. О. Линник, Н. В. Губанова. – Луганск: Альма-матер, 2007.
- Діяльнісна модель заняття К.Крутії “Дошкільне виховання” 2006, №7
- Занятия в детском саду Под ред. А.П.Усовой; - М., АПН РСФСР, 1954 – 336с.

