

«ОСНОВНЫЕ ЗАДАЧИ КОРРЕКЦИОННОЙ РАБОТЫ УЧИТЕЛЯ-ЛОГОПЕДА В ДОУ»

Выполнила учитель-логопед
МДОУ № 44 «Дружок»
Никитина Алеся Владимировна



Правильная речь – один из показателей готовности ребенка к обучению в школе, залог успешного освоения грамоты и чтения в дальнейшем: письменная речь формируется на основе устной. Если вовремя не устранить нарушения звукопроизношения, лексики, грамматики, фонематических процессов и др., у детей дошкольного возраста возникнут трудности общения с окружающими, а в дальнейшем определенные изменения личности на пути развития «ребенок - подросток - взрослый», когда закомплексованность человека будет мешать ему учиться и в полной мере раскрывать свои природные способности и интеллектуальные возможности.



ОСНОВНЫМИ ЗАДАЧАМИ КОРРЕКЦИОННО- РАЗВИВАЮЩЕЙ ДЕЯТЕЛЬНОСТИ ЯВЛЯЮТСЯ:



создание команды
единомышленников, куда
вошли учитель-логопед,
воспитатели,
музыкальные
руководители, инструктор
по физической культуре.

повышение
профессионального уровня
всех специалистов;

организация
коррекционно-
развивающей среды,
стимулирующей речевое
и личностное развитие
ребенка.





**задач
и**

Корректировать и
предупреждать
речевые нарушения
во всех видах
деятельности.

Выстраивать
механизм
взаимодействия
между
специалистами.

Создать
пространственно
-речевую среду в
ДОУ;

Осуществлять
тесное
взаимодействие
с родителями;

Своевременно
выявлять детей с
речевыми
нарушениями;



Взаимодействие учителя-логопеда с воспитателями, музыкальным руководителем, инструктором по физическому воспитанию.

Успех совместной коррекционно-педагогической работы с детьми, имеющими нарушения речи, во многом зависит от правильно организованного взаимодействия логопеда, воспитателей, музыкального руководителя, инструктора по физической культуре. Каждый из них, решая свои задачи, определённые образовательными программами и положениями ДООУ, должен принять участие в формировании и закреплении правильных речевых навыков у детей, развитии сенсомоторной сферы, высших психических процессов и укрепления здоровья.

- Важно, чтобы логопед систематически информировал воспитателей о продвижении детей в речевом развитии, а воспитатели групп осуществляли бы контроль за соблюдением единого речевого режима на занятиях.
- Музыкальный руководитель на своих занятиях формирует темпо-ритмическую сторону речи и способствует автоматизации звуков посредством специально подобранных распевок и песен.
- Инструктор по физическому воспитанию по просьбе логопеда проводит комплекс упражнений на мышечную релаксацию, что оптимизирует процесс постановки звука.

Формы работы с узкими специалистами разнообразны – это консультации, семинары, открытые занятия, логоритмика, оказание помощи в подборе соответствующей методической литературы, организация речевой работы с детьми и т.д.



Взаимодействие учителя-логопеда с родителями

Семья – первая социальная общность, которая закладывает основы личностных качеств ребёнка. В семье он приобретает первоначальный опыт общения. В детском саду ребенок получает индивидуальную логопедическую помощь, поэтому ее результативность зависит, в том числе, от степени заинтересованности и участия родителей в исправлении речи. Во-первых, родительское мнение наиболее авторитетно для ребенка, а во-вторых, у родителей есть возможность ежедневно закреплять формируемые навыки в процессе повседневного непосредственного общения (на прогулках, экскурсиях, во время посещения театра, ухода за растениями и животными, помощи взрослым дома и на даче).

Совместная работа логопеда с родителями является неотъемлемой частью всего педагогического процесса и осуществляется в следующих формах:

- личный контакт;
- участие в родительских собраниях;
- проведение групповых консультаций для родителей по вопросам организации коррекционного процесса, ознакомлению со специфическими приёмами постановки звуков;
- индивидуальные консультации;
- заполнение тетрадей для домашней работы;
- проведение открытых занятий;
- оформление уголка для родителей.



Коррекция звукопроизношения

Цель:

сформировать у ребенка умения и навыки безошибочного употребления звуков речи во всех ситуациях общения.

Задачи:

1. формирование движений органов артикуляционного аппарата, посредством артикуляционной гимнастики.
2. формирование воздушной струи.
3. развитие слухового внимания.
4. развитие звукового анализа.
5. добиваться правильного произношения звука в связной речи.



ЛОГОПЕДИЧЕСКИЙ МАССАЖ

- артикуляционный;
- пальцев рук;
- мышц лица и шеи.

Цели:

1. Нормализация мышечного тонуса.
2. Опосредованная стимуляция речевой области в коре головного мозга.
3. Развитие мелкой моторики рук и точности произношения.



РАЗВИТИЕ МЕЛКОЙ МОТОРИКИ

Доказано, что развитие руки находится в тесной связи с развитием речи и мышления. На пальцах и на ладонях есть «активные точки», массаж которых положительно влияет на самочувствие ребёнка, улучшает работу мозга в целом.

Средства для развития мелкой моторики:

- Массажные мячики-ёжики
- Пластилин.
- Крупа, бусы, пуговицы.
- Песок.
- Нитки, тесьма, веревки, шнурки, ткани.
- Карандаши, счетные палочки.
- Бумага.
- Куклы.
- Вода.



ЗРИТЕЛЬНАЯ ГИМНАСТИКА

Цели:

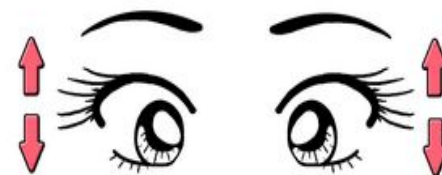
1. Укрепление сосудов.

2. Расслабление мышц глаз.

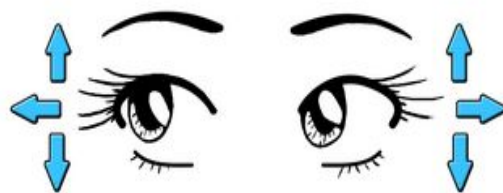
Гимнастика для глаз



1. Крепко зажмурились пару секунд.



2. Быстро моргаем минутку.



3. Смотрим вверх, вниз, вправо, влево 2 раза.



4. Вращаем по кругу туда и обратно.



5. Закроем глаза. Темнота 3 секунды.



6. Откроем глаза, начнём заниматься.



РАЗВИТИЕ ОБЩЕЙ МОТОРИКИ

Для развития общей моторики у детей с речевыми нарушениями используются подвижные игры, которые развивают у детей умение ориентироваться в пространстве, менять темп движений, ритмично и ловко двигаться. Эти игры проводятся на физкультурных занятиях, на часах подвижных игр, на музыкальных и хореографических занятиях.

Развивать общую и тонкую моторику следует параллельно, предлагая ребенку упражнения, соответствующие его возрасту и возможностям. На примере простых упражнений на развитие общей моторики – движений рук, ног, туловища – можно научить его выслушивать и запоминать задания, а потом выполнять их.




АРТИКУЛЯЦИОННАЯ ГИМНАСТИКА

Правильное произношение звуков обеспечивается благодаря хорошей подвижности органов артикуляции, к которым относятся язык, губы, нижняя челюсть, мягкое нёбо.

Работа по развитию основных движений органов артикуляционного аппарата проводится в форме артикуляционной гимнастики.

Цель артикуляционной гимнастики — выработка полноценных движений и определенных положений органов артикуляционного аппарата, необходимых для правильного произношения звуков.

Проводить артикуляционную гимнастику нужно ежедневно, чтобы вырабатываемые у детей навыки закреплялись.



СОВЕТЫ ЛОГОПЕДА ПО РАЗВИТИЮ РЕЧИ

1. Не старайтесь ускорить ход естественного речевого развития ребёнка. Не перегружайте его речевыми занятиями. Игры, упражнения, речевой материал должны соответствовать возрасту.

2. Не подделывайтесь под детскую речь, не злоупотребляйте уменьшительно-ласкательными суффиксами – всё это тормозит речевое развитие.

3. Своевременно устраняйте недостаток речи ребёнка, стремясь указать неточности и ошибки, встречающиеся в его речи, будьте осторожны, ни в коем случае не смейтесь над малышом, самое лучшее – тактично поправить то или иное слово, если ребёнок торопится высказать свои мысли или говорить тихо, напомните ему: «Говорить надо внятно, чётко, не спеша.»

4. Не оставляйте без ответа вопросы ребёнка. И не забудьте проверить: «А понятен ли ему ваш ответ?» если в доме есть магнитофон, записывайте речь ребёнка. Такие записи не только помогут в работе над речью, но со временем будут хорошим подарком для сына или дочери.

5. Как можно больше читайте своему ребёнку произведения художественной литературы! Характеры героев необходимо рисовать мимикой, голосом, пластикой.



СПИСОК ЛИТЕРАТУРЫ

1. Максаков А.И. Развитие правильной речи ребенка в семье. – М.: Мозаика-Синтез, 2006. 115 с.
2. Овчинникова Е. В. Организация сотрудничества логопеда и родителей // Логопед, 2007, № 6. С. 74-78.
3. Степанова, О. Л. Организация логопедической работы в ДОУ/ О. Л. Степанова, – М., 2007.
4. Архипова Е.Ф. Ранняя диагностика и коррекция проблем развития. Первый год жизни ребенка // Библиотека программы От рождения до школы. Коррекционная работа в ДОУ. М.: Мозаика- Синтез, 2012
- 5.Коррекционно-педагогическая работа в дошкольных учреждениях для детей с нарушениями речи/ Под ред. Ю.Ф. Гаркуши. – М.: Секачев В.Ю., ТЦ «Сфера», 2007.
- 6.Филичева Т.Б., Чиркина Г.В., Туманова Т.В. Коррекция нарушений речи. Программы дошкольных образовательных учреждений компенсирующего вида для детей с нарушениями речи. –М.: Просвещение, 2010
7. Филичева Т.Б, Чиркина Г.В. Коррекционное обучение и воспитание детей 5-летнего возраста с общим недоразвитием речи. - Москва 1991 г.



Спасибо
за

Внимание

