



Всего лучше для державы,  
Если ты куешь успех...  
Если все рубли в работе,  
То владелец их в почете...  
И страна богаче всех.



**ВОТ ТАК ВЫГЛЯДЕЛИ ПЕРВЫЕ  
(ТОВАРНЫЕ) ДЕНЬГИ НА РУСИ.**

**шкура**



**зерно**



**акулий зуб**



**птичьи перья**



**ракушки каури**



**скот**



# ОБМЕН ТОВАРА НА ТОВАР



**БАРТЕР** - это прямой обмен одних товаров на другие без участия денег.  
- Кто сможет назвать другой способ обмена, в котором могут участвовать деньги.




# ОБМЕН ТОВАРОМ




МЫЛО

ТКАНЬ



АПЕЛЬСИН



КНИГА

за подкову — 1 рыбина;  
за пару женской обуви — 3 рыбины;  
за бочонок вина — 100 рыбин;  
за бочонок сливочного масла — 120 рыбин.



**ЦЕНА** - это договор, соглашение между покупателем и продавцом.  
Чаще всего продавец предлагает цену, а покупатель соглашается или нет.

Шоколадка	<b>30</b> рублей
Компот	<b>10</b> рублей
Салат	<b>20</b> рублей
Булочка	<b>20</b> рублей
Чипсы	<b>30</b> рублей
Пюре	<b>20</b> рублей
Конфетка - жвачка	<b>15</b> рублей
Батончик	<b>30</b> рублей

# Первые деньги





Первые металлические деньги  
на Руси назывались гривны.

Модницы стали  
делать из них  
ожерелье:

-и красиво;

-и «кошелёк» всегда  
под рукой;

-и видно какая ты  
богатая невеста.



## Новгородский рубль.


Чтобы не испытывать  
неудобств,  
деньги, то есть гривны, решили  
изготавливать одного веса.  
Новгородский рубль весил  
200 граммов.



*Сколько будет весить  
10 рублей?  
100 рублей?*

*Легко ли ходить на рынок с  
кошельком, который весит  
20 килограммов?*

Гривны были слишком тяжелы,  
поэтому их заменили копейками.



Копейка весила **1** грамм и чеканилась из  
серебряной проволоки.

*Почему копейку называют копейкой ?*

# **«Орёл» или «Решка» - знакомая игра?**

**«Орёл»** -сторона монеты, где изображён наш герб ,в  
виде двуглавого орла.

**«Решка»** -образовалось от слова «**решётка**» -ранее -  
переплетение красиво написанных букв -царских  
инициалов. Ведь деньги могли выпускать только  
правители страны.

**«орёл»**



**«решка»**





Постепенно на Руси стали появляться другие металлические деньги.

Название денег		Достоинство	
<i>Рубль</i>	=	<i>100</i>	<i>копеек</i>
<i>Полтина</i>	=	<i>50</i>	<i>копеек</i>
<i>Гривенник</i>	=	<i>10</i>	<i>копеек</i>
<i>Пятак</i>	=	<i>5</i>	<i>копеек</i>
<i>Алтын</i>	=	<i>3</i>	<i>копейки</i>
<i>Грош</i>	=	<i>2</i>	<i>копейки</i>
<i>Денежка</i>	=	<i>0,5</i>	<i>копейки</i>
<i>Полушка</i>	=	<i>0,25</i>	<i>копейки</i>

## ТАКИЕ БЫВАЮТ ДЕНЬГИ.



Первые бумажные деньги изобрели в Китае в **VIII** веке. А в России они были введены через **1000** лет.




Екатерина **II** в **XVIII** веке впервые ввела в обращение бумажные деньги со своим портретом достоинством в **100** рублей.



Называют бумажные  
деньги  
*БАНКНОТАМИ.*



**ДЕНЬГИ** - все, что принимается в уплату за товары и услуги.  
Предметы, посредством которых выражается стоимость всех других товаров.





**Деньги** – это особый товар, который можно обменять на любые другие товары и услуги.



# Для чего же нужны деньги?



Функции  
денег

Служат  
средством  
обмена

Являются  
единицей  
счёта и помогают  
определить  
цену товара

Служат средством  
сохранения и  
накопления  
ценности

## Деньги разных стран: Россия





[www.OBOYNIK.ru](http://www.OBOYNIK.ru)





# Итальянская лира





## Японская йена





Во всём мире монеты- «путеводитель»  
по истории государств, т.к. на них изображались великие  
личности, легендарные здания, героические эпизоды.



Существует специальная наука, изучает  
монеты – *НУМИЗМАТИКА.*



# СОВРЕМЕННЫЕ ДЕНЬГИ....



*Проверь себя, ответь на вопросы.*

**1.** *Какие товары на Руси служили деньгами ?*

**2.** *Почему яйца не могли быть деньгами ?*

**3.** *Какими свойствами должны обладать деньги ?*

**4.** *Как называлась самая маленькая монета на Руси ?*

**5.** *Почему металлические деньги были не всегда удобны ?*

**6.** *Когда появились первые бумажные деньги ?*

Видео жадность  
(начало)

*Пусть у вас всегда будут  
деньги.*

**Всего доброго!**

