

Отражение в школьной системе оценки качества образования образовательных стандартов общего образования



Проблема

- *Как в условиях школы оценить достижение того или иного результата, тем более, что «эффективное внедрение стандартов невозможно без адекватной обратной связи – системы оценки качества образования»?*

Цели создания школьной системы оценки качества образования

- 1) формирование системы диагностики и контроля состояния образования в школе, обеспечивающей определение факторов, влияющих на качество образования в ОУ;
- 2) получение объективной информации о состоянии качества образования в школе и причинах, влияющих на его уровень;

Цели создания школьной системы оценки качества образования

- 3) повышение уровня информированности потребителей образовательных услуг
- 4) принятие обоснованных управленческих решений
- 5) обеспечение условий для самооценки и самоконтроля

Развитие личностных качеств учащихся

- «Человек — это, прежде всего проект, который переживается субъективно, а не мох, не плесень и не цветная капуста»



Ж. П. Сартр

Как изменились личностные характеристики субъектов образования?



Исследование субъектности

Таблица №1



9 класс
2006-07 гг

11 класс
(2008-09 гг)

Низкий уровень

2 (29%)

1/25%

Средний уровень

3 (42%)

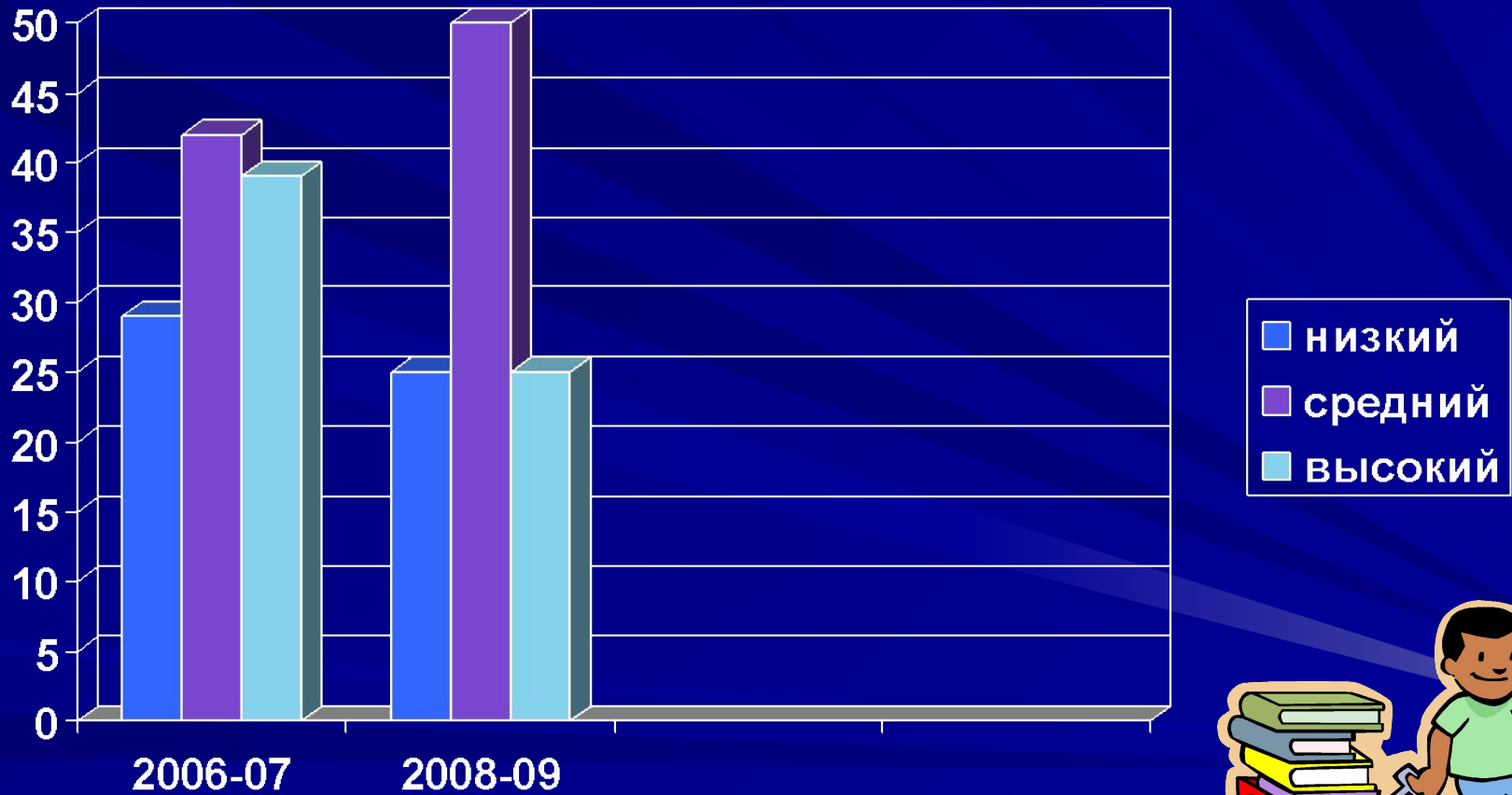
2/50%

Высокий уровень

2 (29%)

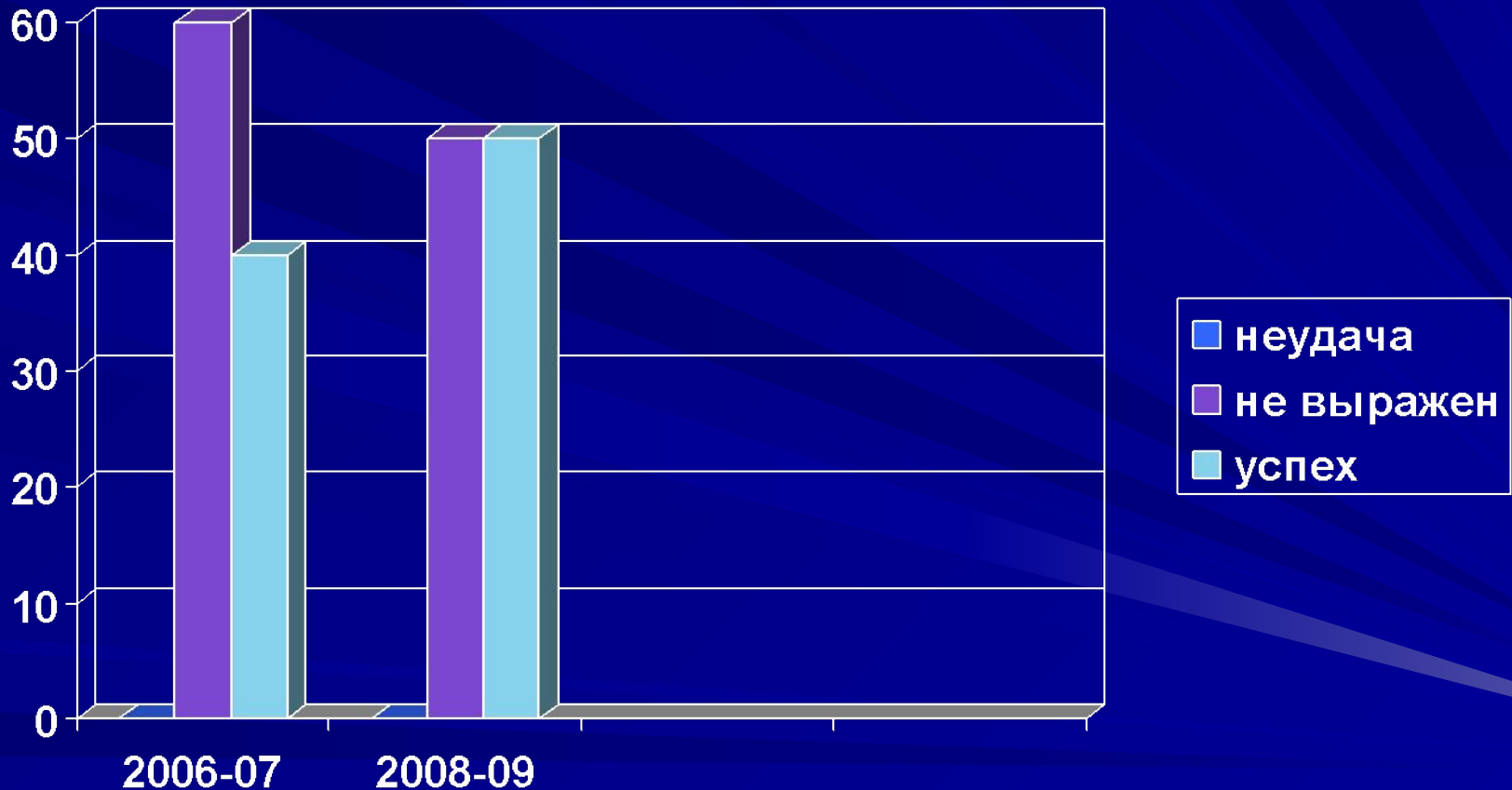
1/25%

Исследование субъектности 11 кл.



Изучение мотивации успеха и боязни неудачи (по опроснику А.А.Реана)

11 кл.

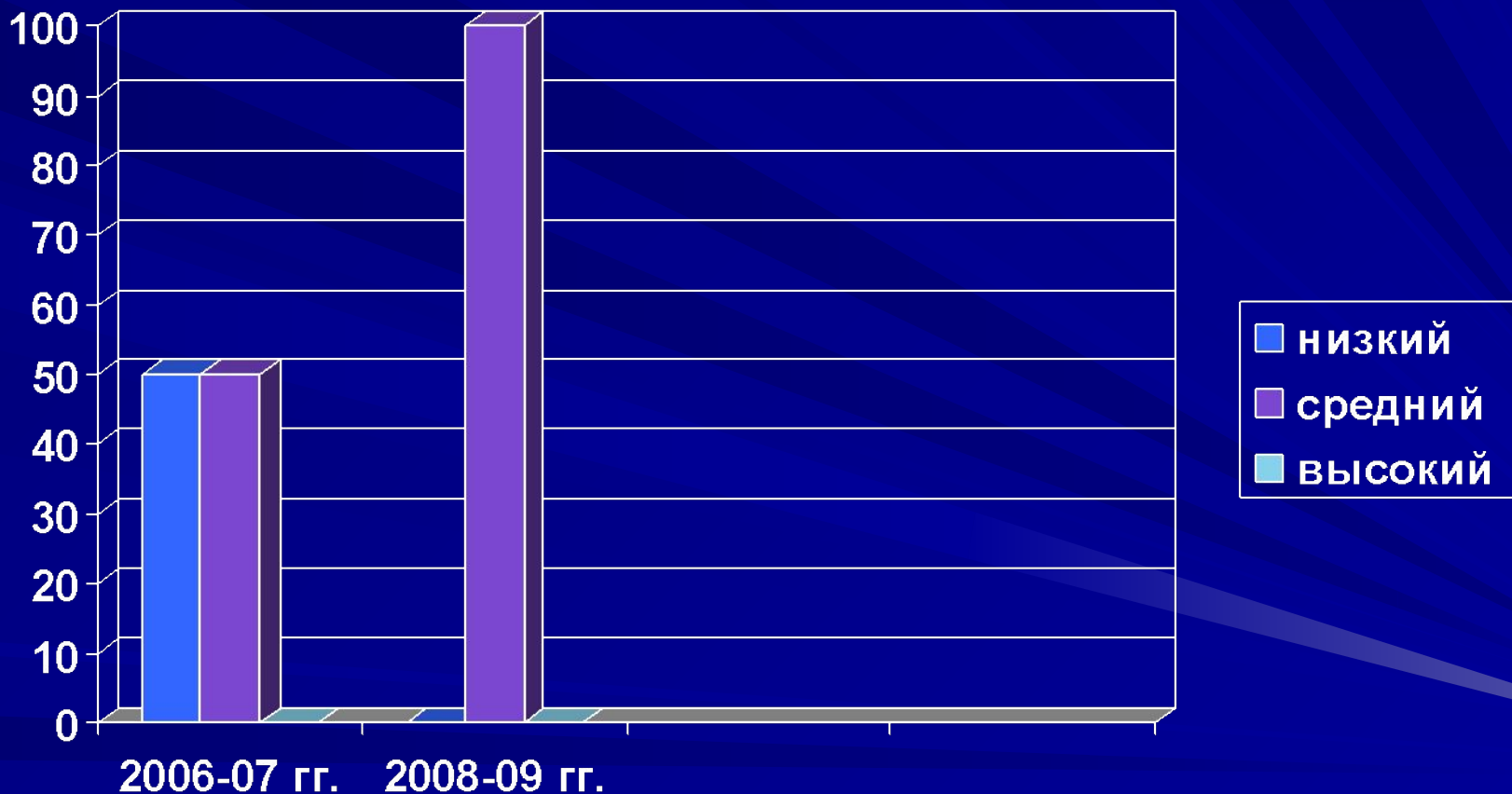


Ценности образования

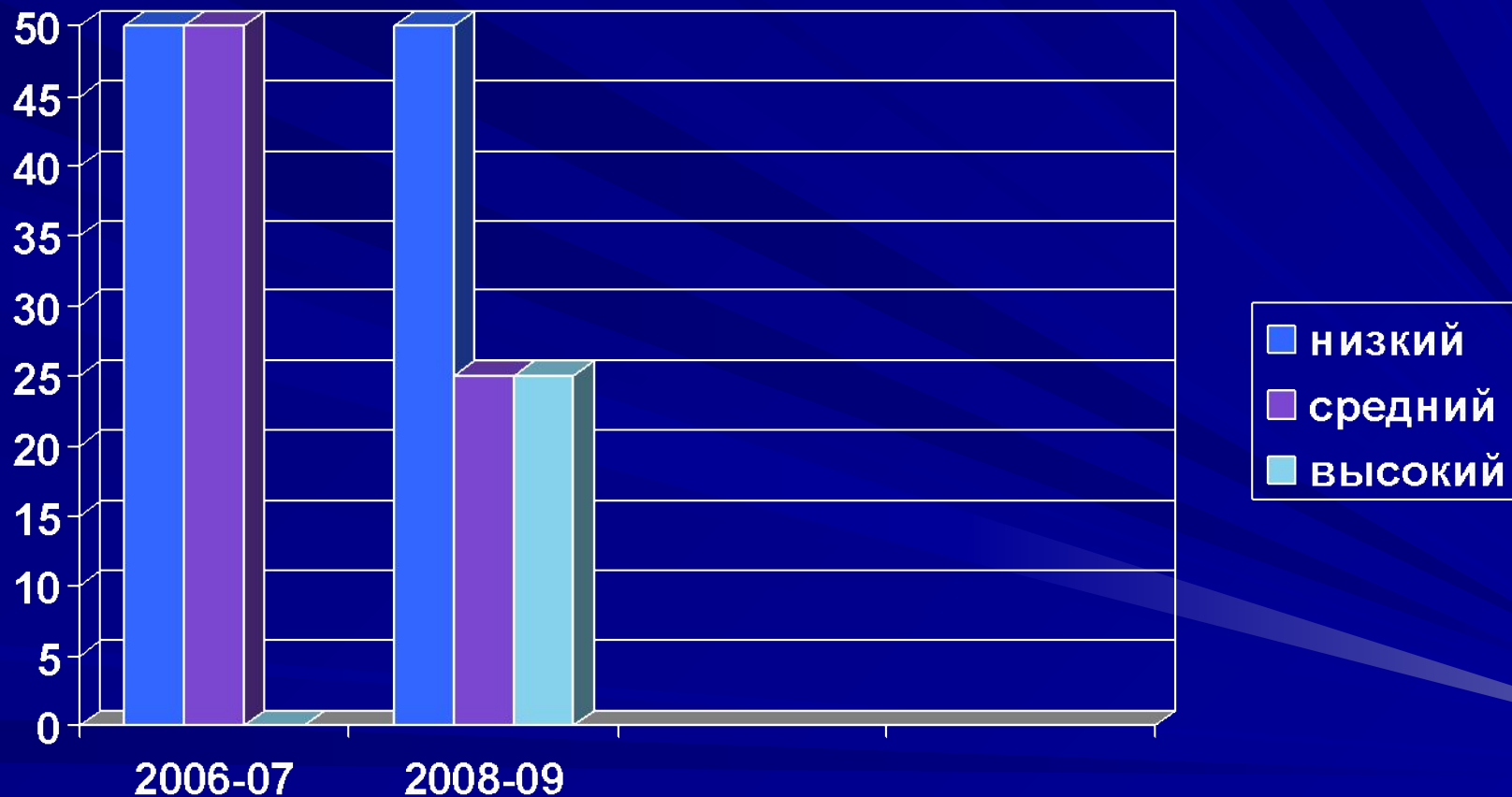
Показатели ЦО	Высокий	Средний	Низкий	9 кл.	уровень	11кл.	уровень
Познание	50%	50%	-	4,4/5*	Ср	7,5	Ср
«Я - ценность»	-	100%	-	4,1/3*	Низ	5,3	Ср
«Другой – ценность»	-	100%	-	5,2/6,5*	Ср	6,3	Ср
Общественно- полезная деятельность	50%	25%	25%	6,8/7,3*	Ср	6,8	Ср
Ответственн.	25%	50%	25%	6,4/6,8*	Ср	6	Ср

Результаты изучения стремления учащихся к самоактуализации

Самоактуализированный тест (Л.Я.Гозман, Ю.Е. Алёшина, М.В.Загик, М.В.Кроз)



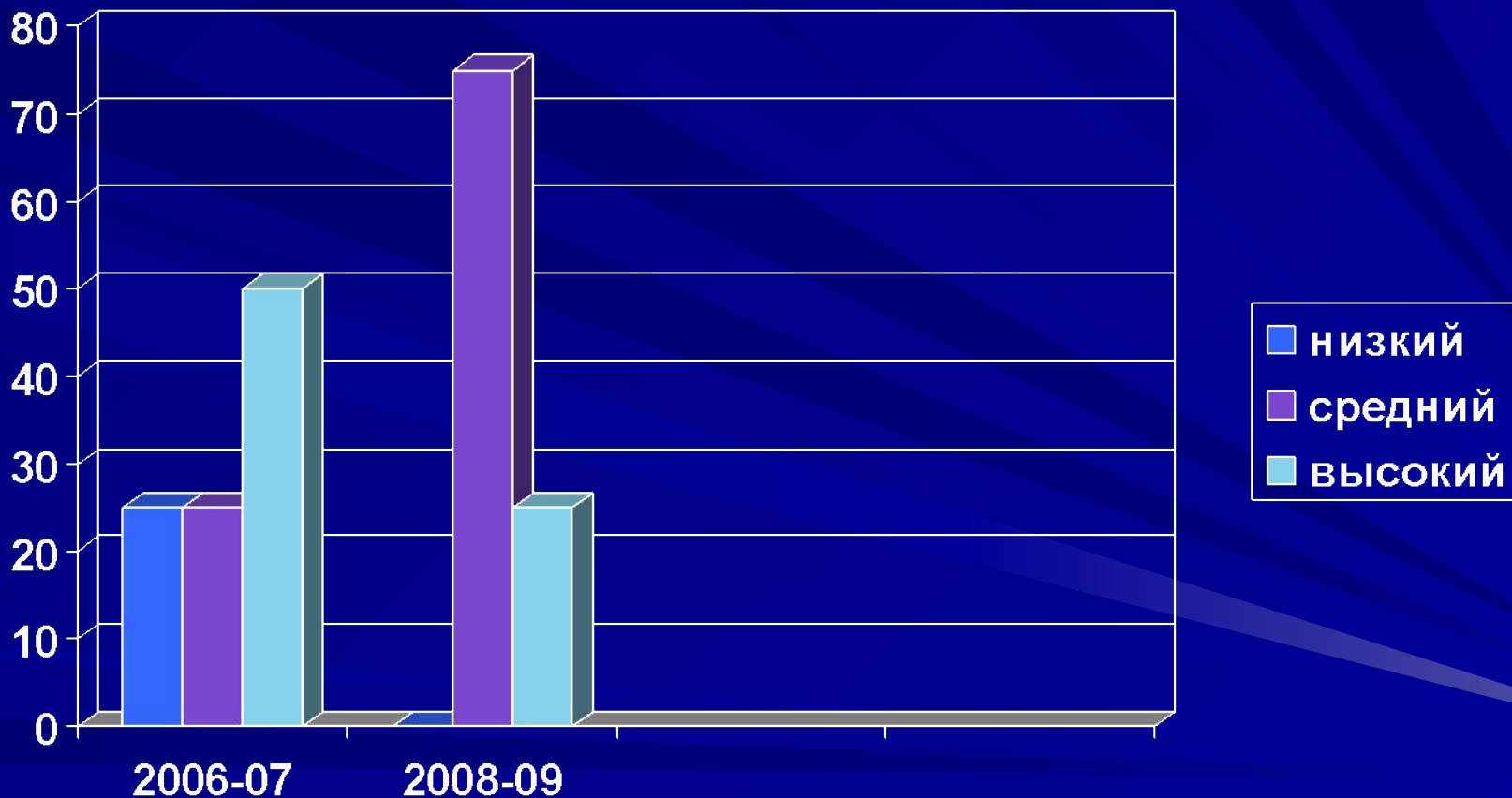
Результаты изучения стремления учащихся к самоактуализации. *Познавательная потребность*



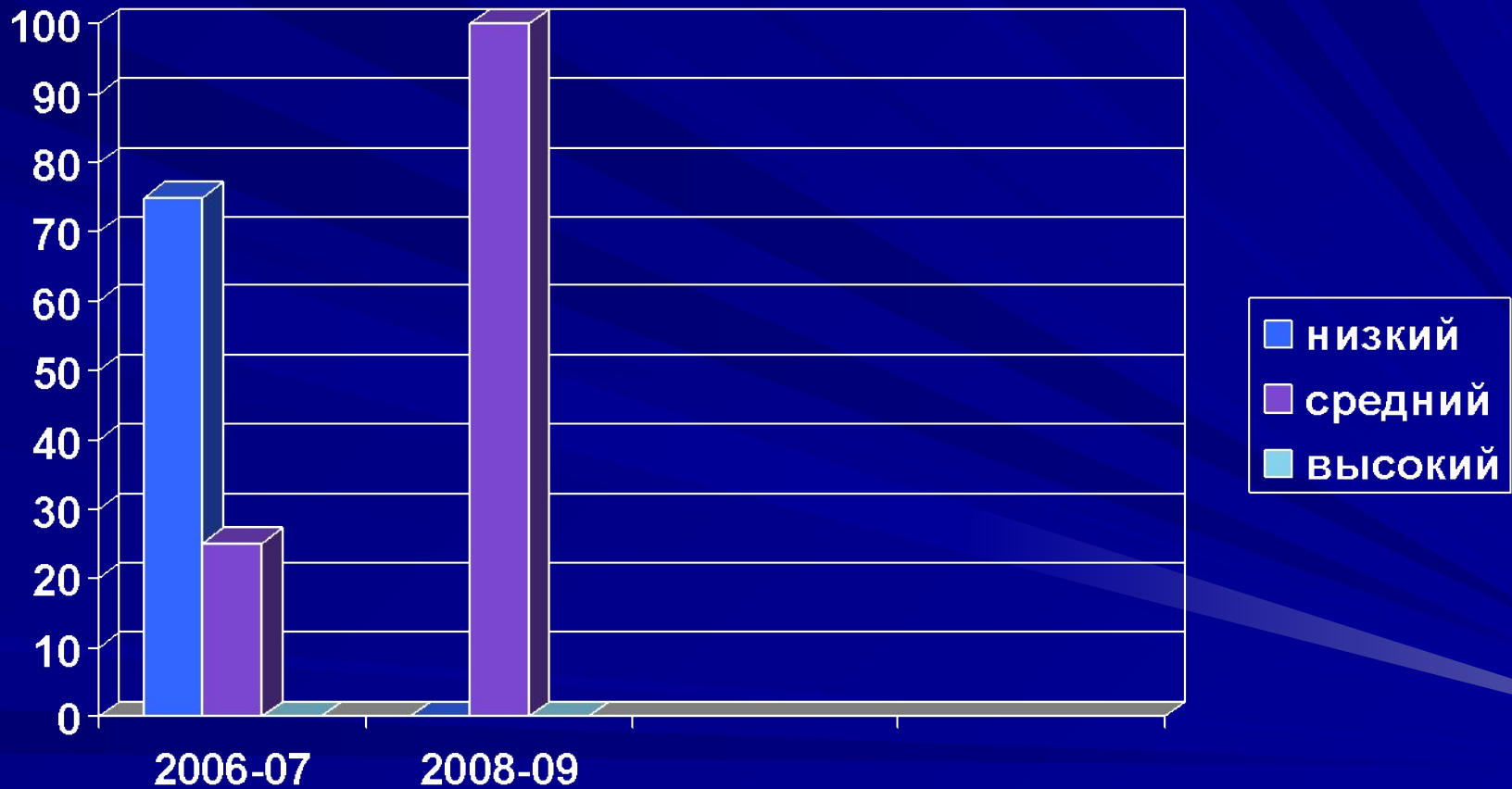
Результаты изучения стремления учащихся к самоактуализации. *Креативность*



Результаты изучения стремления учащихся к самоактуализации. Самопринятие



Результаты изучения стремления учащихся к самоактуализации. Самоуважение



Развитие и образование ни одному человеку не могут быть даны или сообщены. Всякий, кто желает к ним приобщиться, должен достигнуть этого собственной деятельностью, собственными силами, собственным напряжением.



А. Дистервег

*Формальное образование поможет
вам выжить. Самообразование
приведет вас к успеху .*

Джим Рон



Методы повышения качества учебы старшекласниками (по Меренкову А.В.)

		8 кл.	10 кл	11 кл.	По школе
1	Стараюсь самостоятельно разобраться в сложных темах	5/71	4/57	3/75	12/67
2	Дополнительно занимаюсь с педагогами	1/14	-	-	1/6
3	Активно работаю на уроках	1/14	3/43	1/25	5/28
4	Читаю дополнительную литературу	1/14	2/29	2/50	5/28
5	Полностью выполняю домашние задания	2/29	3/43	1/25	6/33
6	Обращаюсь за помощью к родителям	7/100	4/57	2/50	13/72
7	Ничего не делаю	-	-	-	-

Уровень образованности выпускников (ЕГЭ-2009)

Таблица № 6

<i>Предметы</i>	<i>Количество</i>	<i>Ср. балл</i>	<i>Самый высокий рейтинг</i>	<i>Самый низкий рейтинг</i>	<i>Ср. рейтинг по классу</i>
Русский яз.	4	60,75	82,61	38,32	62.745
Математика	4	42,5	56,1440	48,079	52.1114
Физика	1	44	39.13	39.13	39.13
Обществозн.	1	71	91.301	91.301	91.301
История	1	51	62.129	62.129	62.129

РУССКИЙ ЯЗЫК

Таблица № 7

<i>Год</i>	<i>Количество</i>	<i>Ср. балл</i>	<i>Самый высокий рейтинг</i>	<i>Самый низкий рейтинг</i>	<i>Ср. рейтинг по классу</i>
2008	9	57,8	92,82	15,37	53,4
2009	4	60,75	82,615	38,32	62.745

Математика

Таблица № 8

<i>Год</i>	<i>Количество</i>	<i>Ср. балл</i>	<i>Самый высокий рейтинг</i>	<i>Самый низкий рейтинг</i>	<i>Ср. рейтинг по классу</i>
2008	9	36,89	90,69	18,06	50,56
2009	4	42,5	56,144	48,079	52.111

Сравнительная таблица результатов ЕГЭ 2008 и 2009 гг. (средний балл ЕГЭ)

Таблица №9

<i>Год</i>	Русский язык	Математика
2008	57,8	36,89
2009	60,75	42,5

Сравнительные показатели по экзаменам в форме ЕГЭ по РФ, Свердловской области, Камышловскому району и МОУ «Кочневская СОШ»


Предметы	Средний балл по РФ	Средний балл по СО	Средний балл по Камышловскому району *	Средний балл по школе
Русский язык	56,4	58,39	56,5	60,75
Математика	42,9	41,69	37,6	42,5
Физика	49,0	47,5	42,42	44
Обществозн.	56,7	55,48	59	71
История	48,0	44,53	50,63	51

Задачи развития ШСОКО

- *1. Анализ стандартов нового поколения и подбор инструментария для определения результата образования по ступеням (на уровне ОУ), по предметам (на уровне учителя).*
- *2. Определение связи каждого УУД с конкретной дисциплиной, корректировка рабочих программ.*

Задачи развития ШСОКО

- *3. Переориентация субъектов образования на достижение не только предметных, метапредметных, но и личностных результатов*



CONGRATULATIONS
TO ALL THE
WINNERS OF THE
2011 BRITISH
ACADEMY FILM
AWARDS