

МАДОУ МО «Центр – детский сад 182»
город Краснодар

Ознакомление дошкольников со слоговым составом слова

учитель – логопед
Шумайлова Е.В.





Цель :

Задачи:

- ❖ Повышение внимания к звучащему слову.
- ❖ Развитие мыслительных процессов.
- ❖ Развитие умения делить слова на слоги
- ❖ Развивать умение определять количество слогов в слове и их последовательность.
- ❖ Составлять слова из заданных слогов.



Последовательность работы:

- ❖ Анализ 2-х сложных слов, состоящих из открытых слогов без стечения согласных (Маша, лиса и т. д.)
- ❖ Анализ 3-х сложных слов, состоящих из открытых слогов без стечения согласных (малина, машина и т. д.)
- ❖ Анализ односложных слов (сыр, дом, кот и т. д.)
- ❖ Знакомство с ударением.



Методические приёмы


- ❖ Деление на слоги разными способами.
- ❖ Схематическое изображения слогового состава.
- ❖ Количественный и порядковый счет слогов в слове. Установление последовательности слогов в слове.
- ❖ Подбор слов с определенным количеством слогов.

- ❖ Подбор слов с определённым слогом, место слога может быть заданным.
- ❖ Подбор слов, начинающихся с определённого слога.
- ❖ Перестановка слогов в слове



**«Длинные – короткие слова»
зонтик»**

«Тучка и





«Этажи»



«Лесенка»





« Пирамида »





« Слоговые линейки »





«Собери урожай»








«Телеграф»









«Цветные слоги»

	
ДЕРЕВО	КОНФЕТА
○ ○ ○ ○ ○	○ ○ ○ ○ ○
	
КАРАНДАШ	
○ ○ ○ ○ ○	
	
КАПУСТА	МАШИНА
○ ○ ○ ○ ○	○ ○ ○ ○ ○

	
БАНАН	ЛОЖКА
☆ ☆ ☆	☆ ☆ ☆
	
УТКА	ТУЧА
☆ ☆ ☆	☆ ☆ ☆
	
ЧАСЫ	ЁЛКА
☆ ☆ ☆	☆ ☆ ☆

	
	
	
	
	<div style="border: 1px solid blue; height: 200px; width: 80px; margin: 0 auto;"></div>
	<div style="display: flex; justify-content: space-around; width: 100px;"> <div style="width: 20px; height: 15px; background-color: blue;"></div> </div>
	<div style="display: flex; justify-content: space-around; width: 100px;"> <div style="width: 20px; height: 15px; background-color: blue;"></div> <div style="width: 20px; height: 15px; background-color: blue;"></div> </div>
	<div style="display: flex; justify-content: space-around; width: 100px;"> <div style="width: 20px; height: 15px; background-color: blue;"></div> <div style="width: 20px; height: 15px; background-color: blue;"></div> <div style="width: 20px; height: 15px; background-color: blue;"></div> </div>
	<div style="display: flex; justify-content: space-around; width: 100px;"> <div style="width: 20px; height: 15px; background-color: blue;"></div> <div style="width: 20px; height: 15px; background-color: blue;"></div> <div style="width: 20px; height: 15px; background-color: blue;"></div> <div style="width: 20px; height: 15px; background-color: blue;"></div> </div>



Спасибо за внимание