

**«Пальчиковые игры как
средство развития мелкой
моторики рук и речи детей
младшего возраста»**

**Выполнила учитель-логопед
МКДОУ Поныровский
детский сад «Ромашка»
Калужских Н.П.**

Пальчиковые игры - это инсценировка каких-либо рифмованных историй, сказок при помощи пальцев.


Значение подобных игр для малышей трудно переоценить. Пальчиковые игры способствуют развитию мелкой моторики, которая, в свою очередь, стимулирует развитие многих зон головного мозга, и, в большей степени, речевых центров.



**Учёными была
выявлена
закономерность:**

ЕСЛИ развитие движений
пальцев
соответствует возрасту,

ТО и речевое развитие
находится в
пределах нормы и наоборот.



Широко известна связь между развитием мелкой моторики и развитием речи у ребенка младшего возраста. Считается, что словесная речь ребенка начинается, когда движения его пальчиков достигают достаточной точности. Существует много игрушек для развития мелкой моторики. Для этого очень полезны лепка, рисование, собирание пазлов, конструкторы, шнуровки и пр. Но одним из самых лучших средств для развития моторики и речи в их единстве и взаимосвязи являются пальчиковые игры и упражнения.



Очень важным фактором для развития речи является то, что в пальчиковых играх все подражательные действия сопровождаются стихами. Стихи привлекают внимание малышей и легко запоминаются.

В ходе "пальчиковых игр" дети, повторяя движения взрослых, активизируют моторику рук. Тем самым вырабатывается ловкость, умение управлять своими движениями, концентрировать внимание на одном виде деятельности.

Пальчиковые игры дают возможность родителям и воспитателям играть с малышами, радовать их и, вместе с тем, развивать речь и мелкую моторику. Такие игры формируют добрые взаимоотношения между детьми, а также между взрослым и ребёнком.



Пальчиковые игры для малышей, развивая мелкую моторику кистей рук, являются отличным средством подготовки руки ребенка к выполнению разнообразных действий. Это и рисование, и различные манипуляции с мелкими предметами, а главное – это подготовка руки к письму.



**Покатаю я в руках
Шарики, горошки
Быть послушными учу
Пальчики, ладошки.**



Игры с прищепками



Ловкие пальчики

Дружат в нашей группе
Девочки и мальчики
Мы с тобой подружим
Маленькие пальчики.



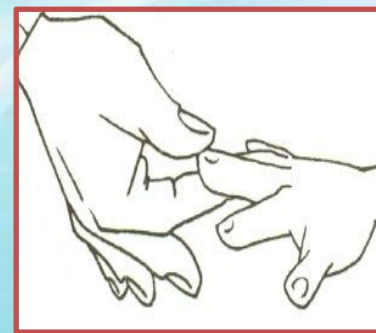

Иногда дети не любят застегивать пуговицы или шнуровать ботинки. Это свидетельствует о том, что у малыша мелкая моторика развита недостаточно. Если у ребенка повышенный или сниженный тонус мышц, заниматься нужно ежедневно.



«Ладушки», «Сорока», «Этот пальчик»

Это первые игры, с которыми знакомится ребёнок.

Именно эти игры дают возможность устанавливать эмоциональный контакт между взрослым и ребёнком, развивать понимание обращённой речи, активизировать работу пальцев рук, что, в свою очередь, имеет важное значение для развития внимания, памяти, мышления, речи, а в дальнейшем способствуют формированию письма.



Дружные пальчики

Пальчик, пальчик, где ты был?
*(Пальчики сгибаются в кулачок и
разгибаются)*

С этим пальцем в лес ходил,
С этим пальцем щи варил,
С этим пальцем кашу ел,
С этим пальцем песни пел.
*(На каждую строчку загибается
пальчик)*



Наша группа

В нашей группе все друзья.
(Ритмично стучат по столу)

Самый младший - это я.


Это Маша,

Это Катя,

Это Юра,

Это Даша.

(Разжимают кулачки, начиная с мизинчика)



Семья

Этот пальчик – дедушка,
Этот пальчик – бабушка,
Этот пальчик папочка,
Этот пальчик мамочка,
Этот пальчик – я.
Вот и вся моя семья!



Пальчиковые игры и упражнения - уникальное средство для развития мелкой моторики и речи в их единстве и взаимосвязи. Игры с пальчиками - это не только стимул для развития речи и мелкой моторики, но и один из вариантов радостного общения с близкими людьми.



Спасибо за внимание!

